



**MINISTARSTVO GOSPODARSTVA
UPRAVA ZA POLITIKU JAVNE NABAVE**

**STATISTIČKO IZVJEŠĆE O JAVNOJ NABAVI U REPUBLICI
HRVATSKOJ
ZA 2023. GODINU**

kolovoz 2024. godine

Popis kratica i pojmovnik	3
1. Uvod	7
2. Analiza podataka	9
2.1. Broj i vrsta naručitelja	9
2.2. Ukupna vrijednost nabave	12
2.2.1. Broj i vrijednost objavljenih ugovora	13
2.2.2. Jednostavna nabava	23
2.3. Analiza sklopljenih ugovora (javni i sektorski naručitelji)	25
2.3.1. Broj i vrijednost ugovora prema vrijednosnom pragu i predmetu nabave.....	25
2.3.2. Broj i vrijednost ugovora prema vrsti naručitelja i vrijednosnom pragu.....	27
2.3.3. Broj i vrijednost ugovora prema vrsti naručitelja/djelatnosti	30
2.3.4. Broj i vrijednost ugovora prema vrsti postupka	35
2.3.5. Broj i vrijednost ugovora prema vrsti postupka i predmetu nabave	40
2.3.6. Društvene i druge posebne usluge	41
2.3.7. Kriterij odabira ponude prema vrsti naručitelja.....	43
2.3.8. Broj i vrijednost ugovora, OS, ugovora kroz DSN	45
2.3.9. Broj i vrijednost nabave prema državi sjedišta ponuditelja.....	56
2.3.10. Broj ponuda u postupcima javne nabave.....	57
2.3.11. Broj ponuda MSP-ova u postupcima javne nabave	57
2.3.12. Broj sklopljenih ugovora financiranih iz EU fondova	58
2.3.13. Zelena javna nabava	59
3. ZAKLJUČAK	60
POPIS TABLICA	67
POPIS GRAFIKONA	69

POPIS KRATICA I POJMOVNIK

BDP – bruto domaći proizvod

CPV – Jedinstveni rječnik javne nabave – Common procurement vocabulary

CPC – Središnja klasifikacija proizvoda UN-a – Provisional Central Product Classifications of the United Nations

decentralizirani javni naručitelji – su jedinice lokalne i područne (regionalne) samouprave i tijela javnog prava ili njihova udruženja

Direktiva 2014/24/EZ – Direktiva 2014/24/EU Europskog parlamenta i Vijeća od 26. veljače 2014. o javnoj nabavi i o stavljanju izvan snage Direktive 2004/18/EZ

Direktiva 2014/25/EZ - Direktiva 2014/25/EU Europskoga parlamenta i Vijeća od 26. veljače 2014. o nabavi subjekata koji djeluju u sektoru vodnog gospodarstva, energetskom i prometnom sektoru te sektoru poštanskih usluga i stavljanju van snage Direktive 2004/17/EZ

DKOM – Državna komisija za kontrolu postupaka javne nabave

DSN – dinamički sustav nabave

EK – Europska komisija

ENP – ekonomski najpovoljnija ponuda

EOJN – Elektronički oglasnik javne nabave Republike Hrvatske

EU pragovi u 2023. godini:

– **javni naručitelji:**

- a) 5.382.000 EUR za ugovore o javnim radovima
- b) 140.000 EUR za ugovore o javnoj nabavi robe ili usluga koje su dodijelila tijela središnje državne uprave te za projektne natječaje koje su ta tijela organizirala; ako su ugovore o javnoj nabavi robe dodijelili javni naručitelji koji djeluju u području obrane, taj prag se primjenjuje samo na ugovore koji se odnose na proizvode obuhvaćene Prilogom III. B ZJN 2016
- c) 215.000 EUR za ugovore o javnoj nabavi robe ili usluga koje su dodijelili JLP(R)S i pravne osobe (decentralizirani javni naručitelji) te projektne natječaje koje su ti naručitelji organizirali; taj prag se primjenjuje na ugovore o javnoj nabavi robe koje su dodijelila tijela središnje državne uprave koja djeluju u području obrane, ako ti ugovori obuhvaćaju proizvode koji nisu obuhvaćeni Prilogom III. B ZJN 2016
- d) 5.382.000 EUR za ugovore o javnim radovima koje izravno subvencionira ili sufinancira jedan ili više javnih naručitelja s više od 50% kada ti ugovori uključuju radove niskogradnje iz Priloga II. ZJN 2016 ili radove visokogradnje za bolnice, građevine namijenjene za sport, rekreaciju i odmor, školske i zgrade visokih učilišta te zgrade koje se koriste u administrativne svrhe
- e) 215.000 EUR za ugovore o javnim uslugama koje izravno subvencionira ili sufinancira jedan ili više javnih naručitelja s više od 50% za nabavu usluga za decentralizirane javne naručitelja i koje su u vezi s ugovorima o radovima navedenim pod d)
- f) 750.000 EUR za ugovore o javnim uslugama za društvene i druge posebne usluge navedene u Prilogu X. ZJN 2016

- sektorski naručitelji:

- a) 5. 382.000 EUR za ugovore o javnim radovima
- b) 431.000 EUR za ugovore o robi i uslugama te za projektne natječaje
- c) 1.000.000 EUR za ugovore o uslugama za društvene i druge posebne usluge navedene u Prilogu X. ZJN 2016

javni naručitelji – Republika Hrvatska, odnosno državna tijela Republike Hrvatske, JLP(R)S, tijela javnog prava te udruženja koje je osnovalo jedno ili više prethodno navedenih (članak 6. stavak 1. ZJN 2016)

jednostavna nabava - nabava na koju se Zakon o javnoj nabavi ne primjenjuje, a čija je procijenjena vrijednost (bez PDV-a) jednaka ili manja od 26.540,00 EUR za robu i usluge odnosno 66.540,00 EUR za radove

JLP(R)S – jedinica/e lokalne i područne (regionalne) samouprave

JLS - jedinica/e lokalne samouprave

JPRS – jedinica/e područne (regionalne) samouprave

MSP – mikro, malo ili srednje poduzeće sukladno Preporuci Komisije od 6. svibnja 2003. o definiciji mikro, malih i srednjih poduzeća (SL L 124, 20.5.2003, str. 36.)

mikro poduzeće – poduzeće koje ima manje od 10 zaposlenih i čiji godišnji iznos bilance ne prelazi 2 milijuna EUR

mala poduzeća - poduzeće koje ima manje od 50 zaposlenih i čiji godišnji iznos bilance ne prelazi 10 milijuna EUR

srednja poduzeća – poduzeća koja nisi mikro poduzeće ni mala poduzeća i koja imaju manje od 250 zaposlenih te čiji godišnji promet ne prelazi 50 milijuna EUR i/ili ukupni godišnji iznos bilance ne prelazi 43 milijuna EUR

MV – nabava male vrijednosti - nabava čija je procijenjena vrijednost bez PDV-a manja od EU pragova

OS – okvirni sporazum

Pravilnik o javnoj nabavi u diplomatskim misijama i konzularnim uredima Republike Hrvatske u inozemstvu („Narodne novine“ broj 60/17)

Pravilnik o provedbi postupka nabave robe, usluga i radova za postupak obnove („Narodne novine“ broj 126/21)

sektorski naručitelji – javni naručitelji koji obavljaju jednu od sektorskih djelatnosti, trgovačka društva u kojima javni naručitelj ima ili može imati, izravno ili neizravno, prevladavajući utjecaj na temelju svojeg vlasništva, financijskog udjela ili na temelju pravila kojima je društvo uređeno i koja obavljaju jednu od sektorskih djelatnosti te drugi subjekti koji obavljaju jednu od sektorskih djelatnosti na temelju posebnih ili isključivih prava koja im je dodijelilo nadležno tijelo (članak 7. stavak 1. ZJN 2016)

sektorska djelatnost - djelatnost na području plina i toplinske energije, električne energije, vodnog gospodarstva, usluga prijevoza, zračnih, morskih i riječnih luka, poštanskih usluga te vađenja nafte i plina te istraživanja ili vađenja ugljena ili drugih krutih goriva (članci 339. – 345. ZJN 2016)

Uprava – Uprava za politiku javne nabave Ministarstva gospodarstva

VV – nabava velike vrijednosti - nabava čija je procijenjena vrijednost bez PDV-a jednaka ili veća od vrijednosti EU pragova

ZJN 2016 - Zakon o javnoj nabavi („Narodne novine“ broj 120/16 i 114/22)

NAPOMENA:

Ovo Izvješće izrađeno je na temelju podataka objavljenih na <https://eojn.nn.hr>, generiranjem svih podataka koji se odnose na objavljene ugovore/okvirne sporazume tijekom 2023. godine, dakle svih ugovora/okvirnih sporazuma koji su objavljeni do 31. prosinca 2023. godine **bez PDV-a**. Generiraju se svi ugovori navedeni u objavi.

U Izvješće nisu ušli podaci o:

- tromjesečnoj evidenciji ugovora
- ugovorima sklopljenim na temelju okvirnih sporazuma

1. Uvod

ZJN 2016 propisuje da se Zakon primjenjuje za nabavu robe i usluga te provedbu projektnih natječaja procijenjene vrijednosti jednake ili veće od 26.540,00 EUR, odnosno za nabavu radova procijenjene vrijednosti jednake ili veće od 66.360,00 EUR, a pitanja nabave do tih vrijednosti naručitelj utvrđuje općim aktom. Dakle, za sve nabave čija je procijenjena vrijednost jednaka ili veća od navedenog, postoji obveza objavljivanja objava o javnoj nabavi u EOJN-u.

Uredbama Komisije broj 2021/1950, 2021/1952 i 2021/1953 od 10.10.2021. odgovarajuće vrijednosti pragova primjenjuju se od 1.1.2022. do 31.12.2023. godine.

Ovo Izvješće izrađeno je na temelju podataka objavljenih na <https://eojn.nn.hr>, generiranjem svih podataka koji se odnose na objavljene ugovore/okvirne sporazume tijekom 2023. godine, dakle svih ugovora/okvirnih sporazuma koji su objavljeni do 31. prosinca 2023. godine bez PDV-a. Generiraju se svi ugovori navedeni u objavi.

Izvješće je izrađeno prema metodologiji usklađenoj s metodologijom obrade statističkih podataka EK.

U Izvješće nisu ušli podaci o:

- tromjesečnoj evidenciji ugovora
- ugovorima koji su sklopljeni na temelju okvirnih sporazuma.

EOJN naručiteljima omogućava „on-line“ unos podataka potrebnih za izradu i objavljivanje objava o javnoj nabavi, a svim korisnicima omogućava pristup objavljenim objavama o javnoj nabavi.

EOJN, između ostalog:

1. omogućava naručiteljima sastavljanje, uređivanje, slanje na objavu ili povlačenje s objave obavijesti javne nabave na standardnim obrascima te stavljanje na raspolaganje pripadajuće dokumentacije o nabavi, bez naknade najkasnije do 18:00 sati na dan koji je određen kao dan slanja objave na objavljivanje
2. objavljuje obavijesti javne nabave na standardnim obrascima, uz naknadu, zajedno s pripadajućom dokumentacijom o nabavi na internetskim stranicama
3. omogućava svim zainteresiranim subjektima neograničen i neposredan pristup, pretraživanje, pregledavanje i preuzimanje objavljenih obavijesti javne nabave i pripadajuće dokumentacije o nabavi, bez naknade
4. omogućava gospodarskim subjektima sastavljanje i slanje zahtjeva za sudjelovanje i ponuda te planova i projekata, bez naknade
5. vodi evidenciju registriranih subjekata.

Elektronički prijenos i objava obavijesti javne nabave, dokumentacije o nabavi te elektronički prijenos i dostava ponuda, zahtjeva za sudjelovanje, zahtjeva za kvalifikaciju te planova i projekata provodi se putem EOJN.

Obveza izrade godišnjeg statističkog izvješća o javnoj nabavi u Republici Hrvatskoj definirana je člankom 441. stavkom 1. ZJN 2016.

Naručitelji su obvezni izvješće o javnoj nabavi za prethodnu godinu izraditi do 31. ožujka tekuće godine temeljem Upute o sadržaju i načinu dostavljanja statističkog izvješća o javnoj nabavi koje je Uprava objavila na Portalu javne nabave u poveznici Statistička izvješća o javnoj nabavi, Uputa o sadržaju i načinu dostavljanja statističkog izvješća, te je i putem EOJN-a prosljedila svim naručiteljima. Uputom je određeno da se izvješće o javnoj nabavi za prethodnu godinu dostavlja putem EOJN-a. Iznimno, ukoliko je objavljen podatak koji nije moguće izmijeniti, naručitelji su mogli Upravi dostaviti bilješku. Ako vrijednosti u objavama iz nekog razloga nisu bile točno unesene, može doći do odstupanja u Izvješću.

Sve novčane vrijednosti u ovom Izvješću izražene su u kunama, bez PDV-a.

Vrijednosti ugovora sklopljene u drugim valutama preračunata je na temelju srednjeg tečaja Hrvatske narodne banke na dan sklapanja ugovora.

Valja napomenuti da se u obavijestima objavljuju i ugovori o javnoj nabavi i okvirni sporazumi. Naručitelji moraju naznačiti radi li se o ugovoru o javnoj nabavi, okvirnom sporazumu s jednim ili s više gospodarskih subjekata ili ugovoru sklopljenom u dinamičkom sustavu javne nabave. Stoga se za potrebe ovog Izvješća koristi termin broja i vrijednosti sklopljenog ugovora, a posebno su obrađeni podaci o učešću okvirnih sporazuma i ugovora sklopljenim u dinamičkom sustavu javne nabave u objavama.

2. ANALIZA PODATAKA

2.1. BROJ I VRSTA NARUČITELJA

Podaci za javne naručitelje analizirani su prema vrsti javnog naručitelja:

- Ministarstva i druga tijela državne uprave;
- Državne agencije/uredi;
- Jedinice lokalne i područne (regionalne) samouprave;
- Lokalne i regionalne agencije/uredi;
- tijela javnog prava;
- Europska institucija/agencija ili međunarodna organizacija.

Podaci za sektorske naručitelje analizirani su prema djelatnostima sektorskih naručitelja:

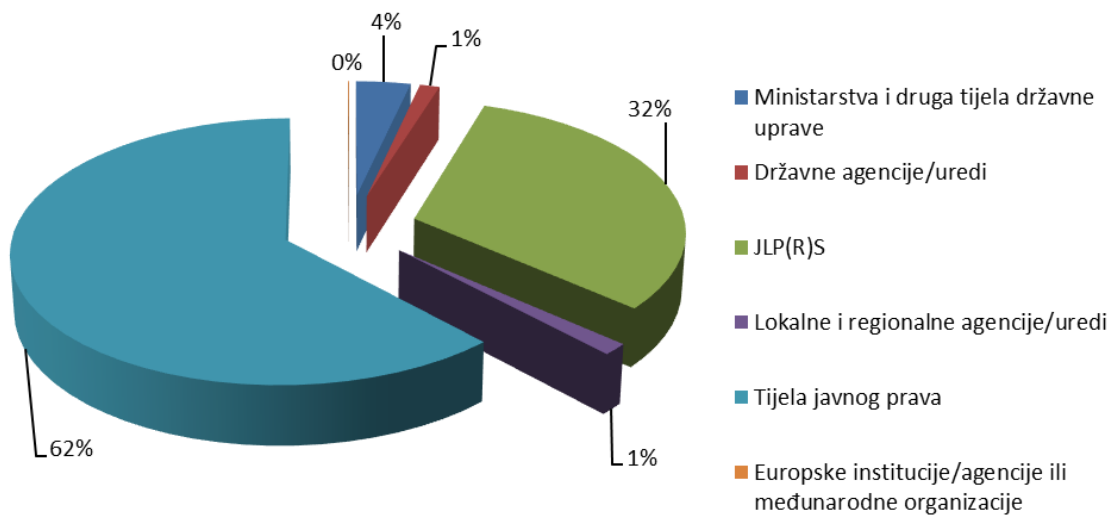
- Proizvodnja, prijenos i distribucija plina i toplinske energije;
- Električna energija;
- Vađenje plina i nafte;
- Istraživanje i vađenje ugljena i drugih krutih goriva;
- Vodoopskrba;
- Poštanske usluge;
- Željezničke usluge;
- Usluge gradske željeznice, tramvaja, trolejbusa ili autobusa;
- Djelatnosti povezane s lukama;
- Djelatnosti povezane sa zračnim lukama;
- Druga djelatnost.

Broj i struktura subjekata koji su objavljivali ugovore u EOJN u 20232. godini prikazana je u Tablici 1.

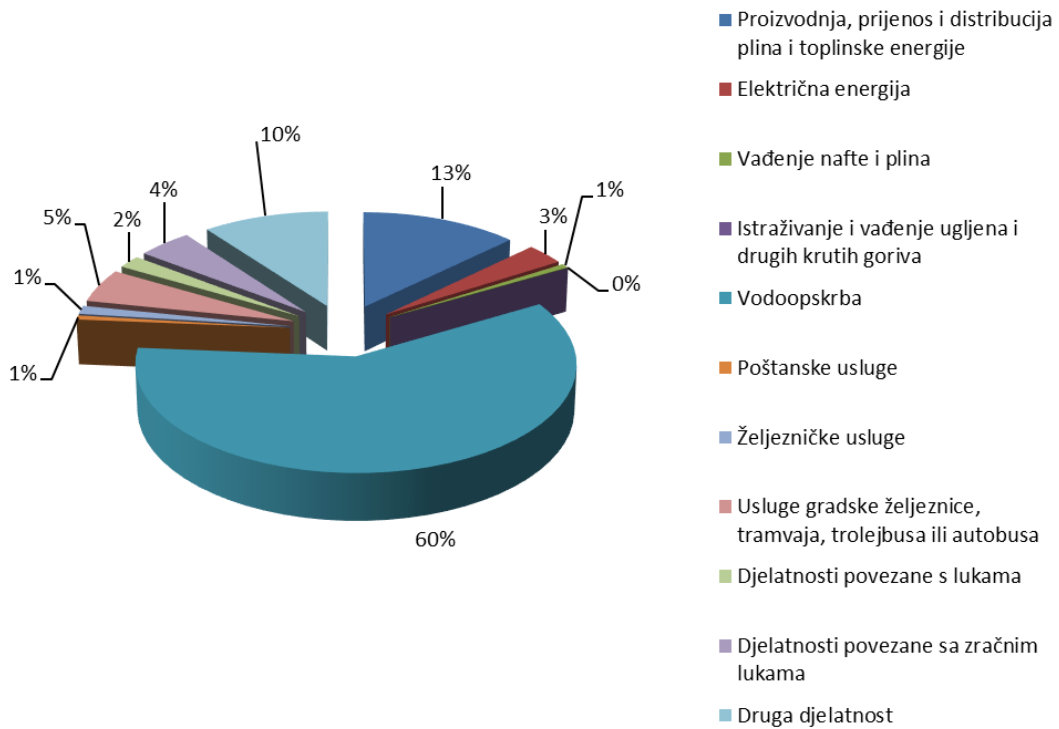
Tablica 1: Broj i struktura subjekata koji su objavljivali ugovore u EOJN-u

Vrsta subjekta	Broj prema registraciji	%
Ministarstva i druga tijela državne uprave	55	3,26
Državne agencije/uređi	20	1,18
JLP(R)S	483	28,61
Lokalne i regionalne agencije/uređi	22	1,30
Tijela javnog prava	951	56,34
Europske institucije/agencije ili međunarodna organizacija	1	0,06
JAVNI NARUČITELJI	1.532	90,76
Proizvodnja, prijenos i distribucija plina i toplinske energije	20	1,18
Električna energija	5	0,30
Vađenje nafte i plina	1	0,06
Istraživanje i vađenje ugljena i drugih krutih goriva	0	0,00
Vodoopskrba	93	5,51
Poštanske usluge	1	0,06
Željezničke usluge	2	0,12
Usluge gradske željeznice, tramvaja, trolejbusa ili autobusa	8	0,47
Djelatnosti povezane s lukama	3	0,18
Djelatnosti povezane sa zračnim lukama	7	0,41
Druga djelatnost	16	0,95
SEKTORSKI NARUČITELJI	156	9,24
SVEUKUPNO	1.688	100,00

Struktura broja naručitelja koji su objavljivali ugovore u 2023. godini



Grafikon 1. Struktura javnih naručitelja koji su objavljivali ugovore u EOJN-u



Grafikon 2. Struktura sektorskih naručitelja koji su objavljivali ugovore u EOJN-u

2.2. UKUPNA VRIJEDNOST NABAVE

Izvrješćem su obuhvaćeni podaci o javnoj nabavi u razdoblju od 1. siječnja do 31. prosinca 2023. godine objavljeni u EOJN, po datumu objave i bez PDV-a.

U Izvrješće nisu ušli podaci o:

- tromjesečnoj evidenciji ugovora;
- ugovorima koji su sklopljeni na temelju okvirnih sporazuma.

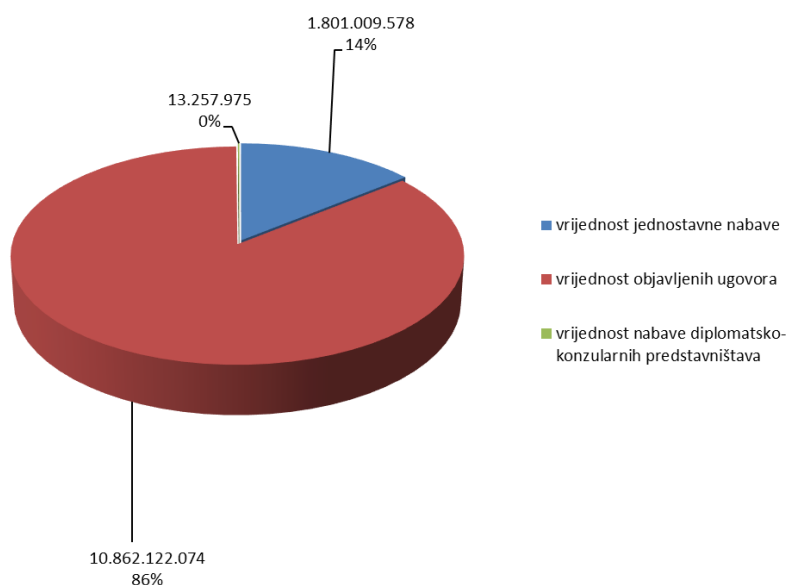
Vrijednosti ugovora sklopljene u drugim valutama preračunata je na temelju srednjeg tečaja Hrvatske narodne banke na dan sklapanja ugovora.

Ukupna vrijednost javne nabave u 2023. godini iznosi 12.676.389.627 EUR bez PDV-a.

Ukupna vrijednost objavljenih ugovora i okvirnih sporazuma u 2023. godini iznosi 10.862.122.074 EUR bez PDV-a, vrijednost evidentirane jednostavne nabave iznosi 1.801.009.578 EUR bez PDV-a (iznos temeljen na unosu dodatnih podataka u EOJN-u od strane obveznika javne nabave), a vrijednost nabave za potrebe diplomatsko-konzularnih predstavništava iznosi 13.257.975 EUR.

U području obrane i sigurnosti objavljeno je 191 ugovora u iznosu od 152.348.255 EUR bez PDV-a što je 138,30% više nego u 2022. (481.698.975 kn ili 63.932.441 EUR). Sklopljeno je 71 ugovor o javnoj nabavi robe u iznosu od 35.644.238 EUR bez PDV-a, 43 ugovora o javnoj nabavi radova u iznosu od 54.055.136 EUR bez PDV-a te 77 ugovora o javnoj nabavi usluga u iznosu od 62.648.881 EUR bez PDV-a. Vrijednosti ugovora iz područja obrane i sigurnosti uključeni su u iznos ukupne vrijednosti objavljenih ugovora i okvirnih sporazuma.

U ukupnu vrijednost javne nabave nisu uključene obavijesti o rezultatima natječaja budući se ne radi o sklapanju ugovora o javnoj nabavi. U 2023. nije bila objavljena niti jedna obavijesti o rezultatima natječaja.



Grafikon 3. Odnos udjela vrijednosti objavljenih ugovora i okvirnih sporazuma, jednostavne nabave te vrijednosti za potrebe diplomatsko-konzularnih predstavništava u ukupnoj vrijednosti javne nabave

Ukupna vrijednost nabave (12.676.389.627 EUR) porasla je 27,27% u odnosu na ukupnu vrijednost javne nabave u 2022. (75.046.541.904 kn ili 9.960.387.803 EUR).

Udio vrijednosti jednostavne nabave u 2023. u ukupnoj vrijednosti javne nabave je 14,21%. Uspoređujući udio jednostavne nabave u ukupnoj vrijednosti javne nabave u protekloj godini razvidno je da je manji za 1,64%. Udio jednostavne nabave u ukupnoj vrijednosti javne nabave u 2022. bio je 15,85%, a u 2021. bio je 18,43%.

Prema Statistici u nizu Državnog zavoda za statistiku Republike Hrvatske objavljenoj 28. svibnja 2024., BDP za 2023. godinu iznosio je 63.437 mil EUR (tablica 12.1.1.5.). Sukladno tome, **udio ukupne vrijednosti javne nabave bez PDV-a u BDP-u za 2023. je 19,98%**, što je smanjenje za 2,96% u odnosu na 2022. u kojoj je udio ukupne vrijednosti javne nabave bez PDV-a u BDP-u za 2022. godinu 20,59%.

2.2.1. Broj i vrijednost objavljenih ugovora

U 2023. godini objavljena su ukupno 30.972 ugovora u ukupnoj vrijednosti od 10.862.122.074 EUR bez PDV-a.

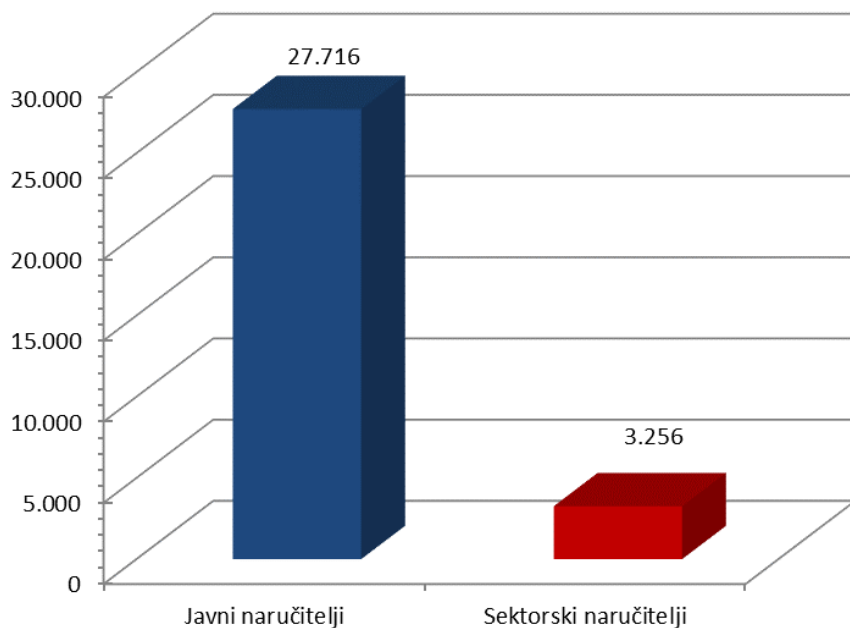
Javni naručitelji objavili su 27.716 ugovora u vrijednosti 7.973.345.132 EUR bez PDV-a, dok su sektorski naručitelji objavili 3.256 ugovora u vrijednosti 2.888.776.942 EUR bez PDV-a.

Uspoređujući podatke o ukupnom broju sklopljenih ugovora u 2023. godini s brojem sklopljenih ugovora u 2022. godini (28.408) razvidno je da je broj ukupno sklopljenih ugovora u 2023. godini veći za 9,03%. Javni naručitelji sklopili su 7,58% ugovora više, dok su sektorski naručitelji sklopili 23,10% ugovora više nego u 2022. godini.

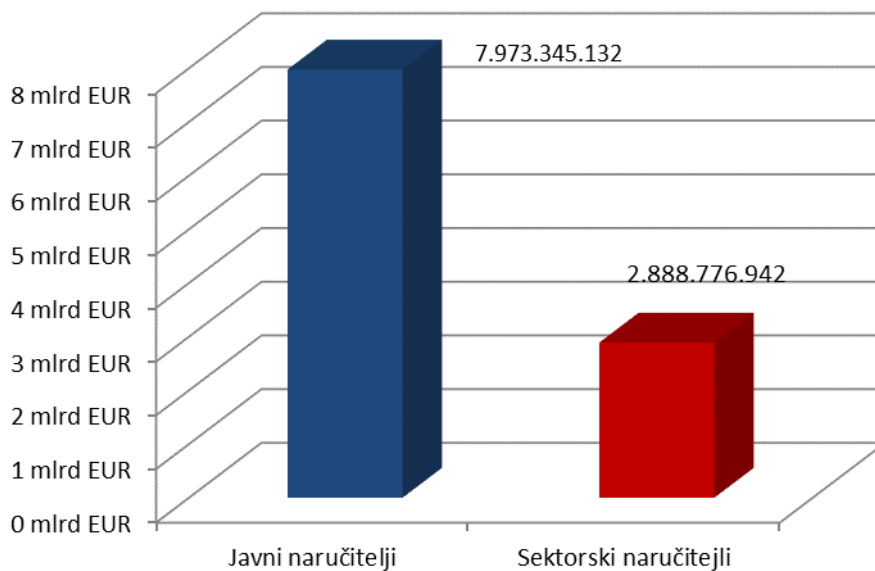
U 2023. godini ukupna vrijednost objavljenih ugovora bilježi povećanje od 29,77% u odnosu na 2022. godinu (63.068.012.465 kn ili 8.370.563.735 EUR) i to javni naručitelji 36,48% više, a sektorski 14,25% više (u 2022. javni naručitelji objavili su ugovore u iznosu od 44.017.210.513 kn ili 5.842.087.798 EUR, a sektorski 19.050.801.952 kn ili 2.528.475.938 EUR).

Tablica 2. Ugovori o javnoj nabavi objavljeni u EOJN-u

Vrsta naručitelja	Broj ugovora	%	Vrijednost nabave bez PDV-a	%
Javni naručitelji	27.716	89,49%	7.973.345.132	73,41
Sektorski naručitelji	3.256	10,51%	2.888.776.942	26,59
Ukupno	30.972	100,00%	10.862.122.074	100,00



Grafikon 4. Broj ugovora po vrsti naručitelja



Grafikon 5. Vrijednost ugovora po vrsti naručitelja bez PDV-a

U ukupnom broju objavljenih ugovora (30.972), roba sudjeluje s 19.012 sklopljena ugovora u ukupnom iznosu od 3.320.479.752 EUR bez PDV-a, radovi sudjeluju s 4.644 sklopljena

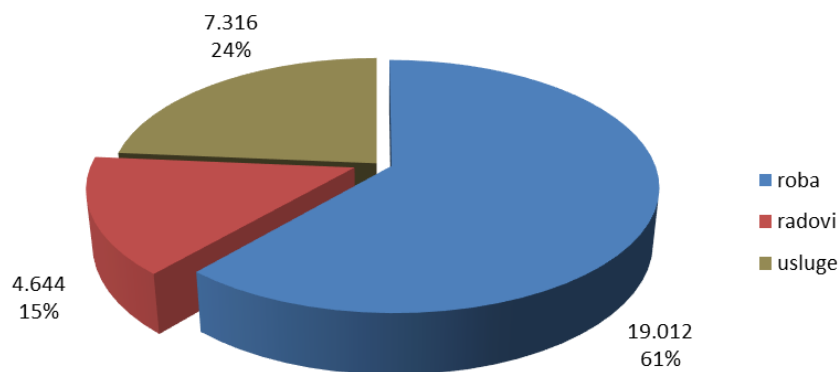
ugovora u ukupnom iznosu od 5.837.201.094 EUR bez PDV-a, a usluge sudjeluju s 7.316 sklopljena ugovora u ukupnom iznosu od 1.704.441.228 EUR bez PDV-a.

Uspoređujući podatke o broju sklopljenih ugovora o javnoj nabavi robe u 2023. s podacima o broju sklopljenih ugovora o javnoj nabavi robe u 2022. (17.987) razvidno je da je broj sklopljenih ugovora o javnoj nabavi robe u 2023. veći za 5,70%. Broj ugovora o javnoj nabavi radova veći je za 32,04% (u 2022. objavljeno je 3.517 ugovora), a broj sklopljenih ugovora o javnim uslugama veći je za 5,97 % (u 2022. bilo je objavljeno 6.904 ugovora).

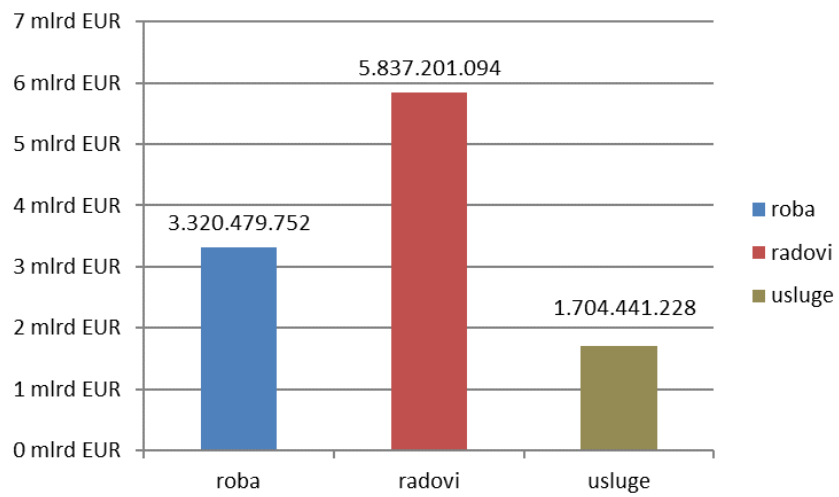
Gledano po predmetu nabave i vrijednosti ugovora, 30,57% odnosi se na robu, udio radova je 53,74%, a udio usluga je 15,69%. Vrijednost ugovora o javnoj nabavi robe veća je u odnosu na 2022. (21.228.010.913 kn ili 2.817.441.225 EUR) za 17,85%, vrijednost ugovorenih radova veća je za 51,27% u odnosu na 2022. (29.073.511.159 kn ili 3.858.718.051 EUR), dok je vrijednost usluga veća za 0,59% u odnosu na 2022. (12.766.490.393 kn ili 1.694.404.459 EUR).

Tablica 3. Broj i vrijednost objavljenih ugovora

Predmet nabave	Broj sklopljenih ugovora	%	Vrijednost sklopljenih ugovora	%
roba	19.012	61,38	3.320.479.752	30,57
radovi	4.644	14,99	5.837.201.094	53,74
usluge	7.316	23,62	1.704.441.228	15,69
ukupno	30.972	100,00	10.862.122.074	100,00



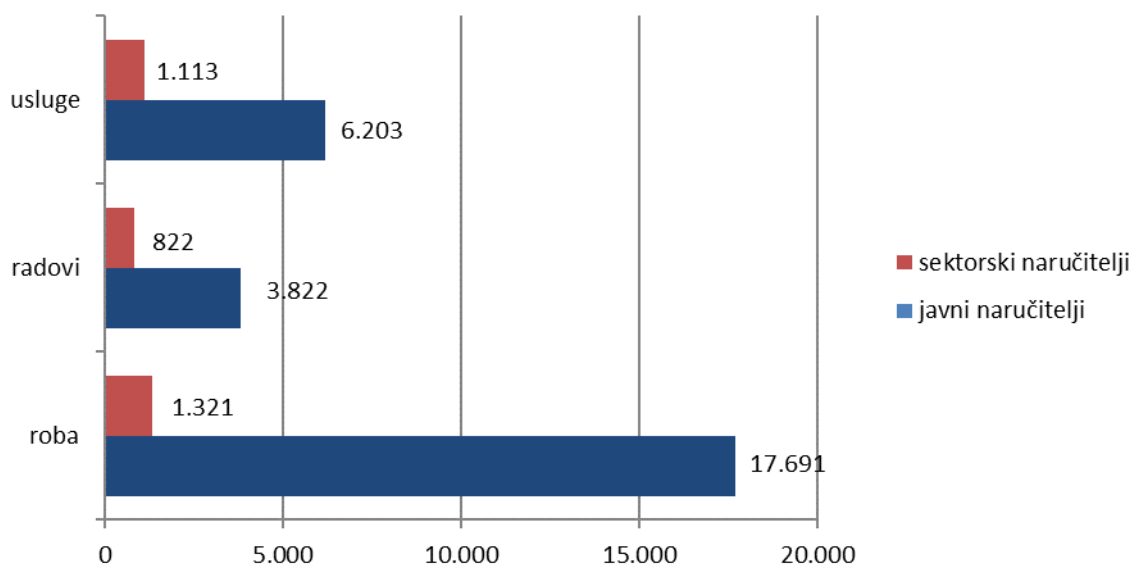
Grafikon 6. Broj ugovora po predmetu nabave



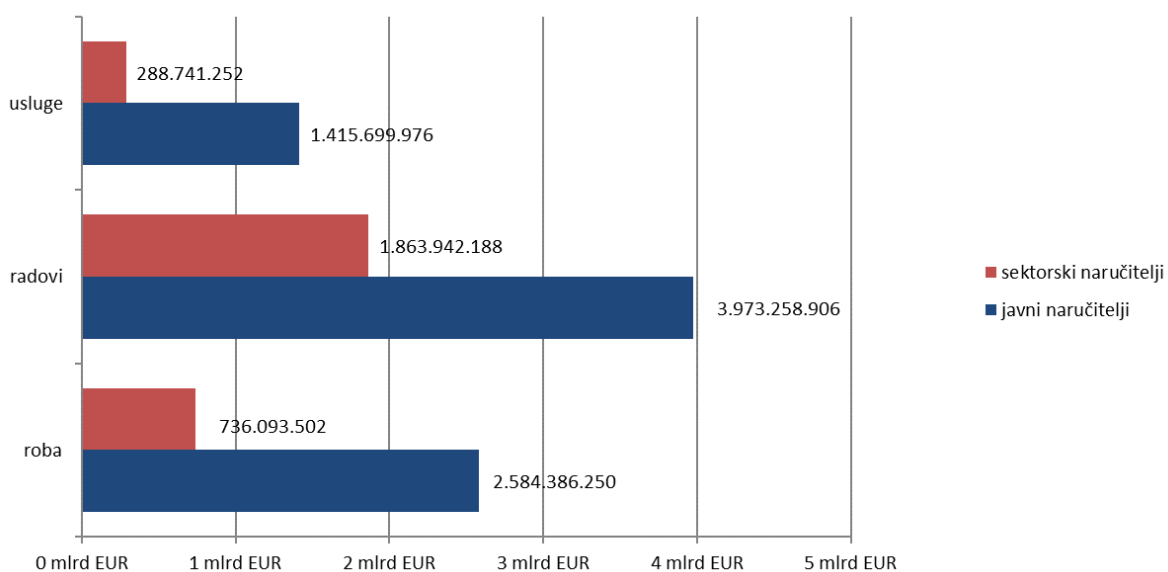
Grafikon 7. Vrijednost ugovora po predmetu nabave bez PDV-a

Tablica 4. Odnos javnih i sektorskih naručitelja prema vrsti ugovora o javnoj nabavi

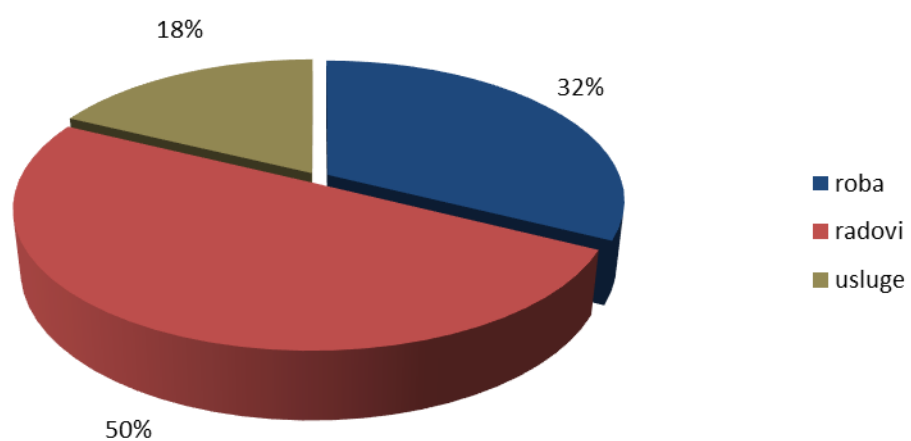
Vrsta naručitelja	ROBA		RADOVI		USLUGE		UKUPNO	
	Broj sklopljenih ugovora	Vrijednost sklopljenih ugovora	Broj sklopljenih ugovora	Vrijednost sklopljenih ugovora	Broj sklopljenih ugovora	Vrijednost sklopljenih ugovora	Broj sklopljenih ugovora	Vrijednost sklopljenih ugovora
javni naručitelji	17.691	2.584.386.250	3.822	3.973.258.906	6.203	1.415.699.976	27.716	7.973.345.132
sektorski naručitelji	1.321	736.093.502	822	1.863.942.188	1.113	288.741.252	3.256	2.888.776.942
ukupno	19.012	3.320.479.752	4.644	5.837.201.094	7.316	1.704.441.228	30.972	10.862.122.074



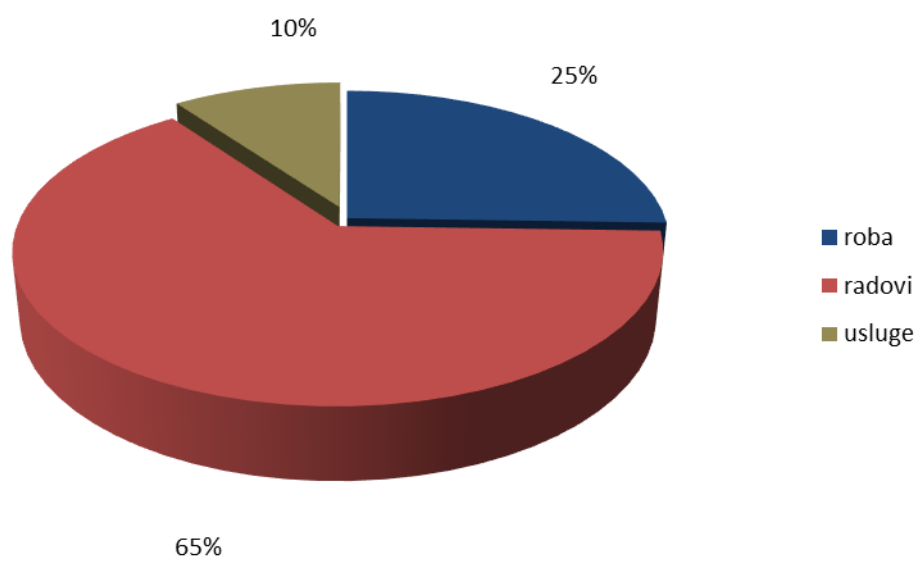
Grafikon 8. Broj ugovora po vrsti naručitelja i predmetu nabave



Grafikon 9. Vrijednost ugovora po vrsti naručitelja i predmetu nabave bez PDV-a.



Grafikon 10. Udio vrijednosti nabave po predmetu nabave za javne naručitelje bez PDV-a.



Grafikon 11. - Udio vrijednosti nabave po predmetu nabave za sektorske naručitelje bez PDV-a

Naručitelji u objavi navode svoj NUTS kod koji označava nacionalnu klasifikaciju prostornih jedinica za statistiku koju određuje Državni zavod za statistiku. Statistički je standard koji se koristi za prikupljanje, upisivanje, obradu i analizu podataka regionalne statistike prema razinama prostorne podjele Republike Hrvatske i koristi se za svrhe regionalne statistike. Prema NUTS kodu razvidno je da je vrijednosno najviše sklopljenih ugovora u Gradu Zagrebu, zatim slijedi Zadarska županija, Primorsko-goranska županija itd.

Tablica 5. Vrijednost ugovora o javnoj nabavi bez PDV-a objavljeni u EOJN-u prema NUTS kodu

Oznaka županije	NUTS Kod	Područje	Financijska vrijednost ugovora bez PDV-a	Postotni udio
	HR0	Hrvatska	10.862.122.074 EUR	100,00%
1	HR050	Grad Zagreb	6.696.267.724 EUR	61,65%
17	HR033	Zadarska ž.	526.167.263 EUR	4,84%
15	HR031	Primorsko-goranska ž.	485.542.247 EUR	4,47%
19	HR035	Splitsko-dalmatinska ž.	417.238.019 EUR	3,84%
6	HR065	Zagrebačka županija	401.359.561 EUR	3,70%
14	HR028	Sisačko-moslavačka ž.	389.154.167 EUR	3,58%
11	HR025	Osječko-baranjska ž.	379.793.564 EUR	3,50%
20	HR036	Istarska ž.	254.904.005 EUR	2,35%
4	HR063	Koprivničko-križevačka ž.	202.453.246 EUR	1,86%
21	HR037	Dubrovačko-neretvanska ž.	193.198.903 EUR	1,78%
3	HR062	Varaždinska ž.	158.989.891 EUR	1,46%
5	HR064	Krapinsko-zagorska ž.	117.168.936 EUR	1,08%
13	HR027	Karlovačka ž.	106.920.633 EUR	0,98%
18	HR034	Šibensko-kninska ž.	98.625.458 EUR	0,91%
16	HR032	Ličko-senjska ž.	87.327.583 EUR	0,80%
12	HR026	Vukovarsko-srijemska ž.	81.690.046 EUR	0,75%
10	HR024	Brodsko-posavska ž.	78.824.171 EUR	0,73%
2	HR061	Međimurska ž.	53.221.819 EUR	0,49%
7	HR021	Bjelovarsko-bilogorska ž.	51.729.981 EUR	0,48%
9	HR023	Požeško-slavonska ž.	50.400.687 EUR	0,46%
8	HR022	Virovitičko-podravska ž.	31.144.170 EUR	0,29%



Grafikon 12. Vrijednost ugovora o javnoj nabavi bez PDV-a prema NUTS kodu izraženi u %

Tablicom broj 6. prikazana je prosječna vrijednost ugovora naručitelja iz pojedine županije.

Tablica 6. Prosječna vrijednost ugovora/naručitelju po županiji

Županija	Ukupna vrijednost ugovora u županiji	Broj naručitelja koji su provodili postupke	Prosječna vrijednost ugovora/naručitelju
Bjelovarsko-bilogorska županija (HR021)	51.729.981,00 EUR	51	1.014.313,35 EUR
Virovitičko-podravska županija (HR022)	31.144.170,00 EUR	33	943.762,73 EUR
Požeško-slavonska županija (HR023)	50.400.687,00 EUR	35	1.440.019,63 EUR
Brodsko-posavska županija (HR024)	78.824.171,00 EUR	44	1.791.458,43 EUR
Osječko-baranjska županija (HR025)	379.793.564,00 EUR	104	3.651.861,19 EUR
Vukovarsko-srijemska županija (HR026)	81.690.046,00 EUR	70	1.167.000,66 EUR
Karlovačka županija (HR027)	106.920.633,00 EUR	60	1.782.010,55 EUR
Sisačko-moslavačka županija (HR028)	389.154.167,00 EUR	79	4.926.002,11 EUR
Primorsko-goranska županija (HR031)	485.542.247,00 EUR	140	3.468.158,91 EUR
Ličko-senjska županija (HR032)	87.327.583,00 EUR	51	1.712.305,55 EUR
Zadarska županija (HR033)	526.167.263,00 EUR	90	5.846.302,92 EUR
Šibensko-kninska županija (HR034)	98.625.458,00 EUR	58	1.700.438,93 EUR
Splitsko-dalmatinska županija (HR035)	417.238.019,00 EUR	143	2.917.748,38 EUR
Istarska županija (HR036)	254.904.005,00 EUR	112	2.275.928,62 EUR
Dubrovačko-neretvanska županija (HR037)	193.198.903,00 EUR	83	2.327.697,63 EUR
Grad Zagreb (HR050)	6.696.267.724,00 EUR	208	32.193.594,83 EUR
Međimurska županija (HR061)	53.221.819,00 EUR	46	1.156.996,07 EUR
Varaždinska županija (HR062)	158.989.891,00 EUR	70	2.271.284,16 EUR
Koprivničko-križevačka županija (HR063)	202.453.246,00 EUR	55	3.680.968,11 EUR
Krapinsko-zagorska županija (HR064)	117.168.936,00 EUR	70	1.673.841,94 EUR
Zagrebačka županija (HR065)	401.359.561,00 EUR	104	3.859.226,55 EUR
UKUPNO	10.862.122.074,00 EUR	1706	6.367.011,77 EUR

U Gradu Zagrebu je u 2023. godini 208 naručitelja sklopilo ugovore u ukupnoj vrijednosti od 6.696.267.724,00 EUR, odnosno u prosjeku je svaki naručitelj sklopio ugovora u vrijednosti od 32.193.594,83 EUR. Slijedi Zadarska županija s prosječno sklopljenim ugovorima po naručitelju u iznosu od 5.846.302,92 EUR, u Sisačko-moslavačkoj županiji svaki od 79 naručitelja je u prosjeku sklopio 4.926.002,11 EUR, dok je u Zagrebačkoj županiji svaki naručitelj u prosjeku sklopio ugovora u ukupnoj vrijednosti od 3.859.226,55 EUR.

2.2.2. Jednostavna nabava

Za potrebe izrade godišnjeg Statističkog izvješća o javnoj nabavi u RH, od 2021. godine prikupljaju se i podaci vezani za:

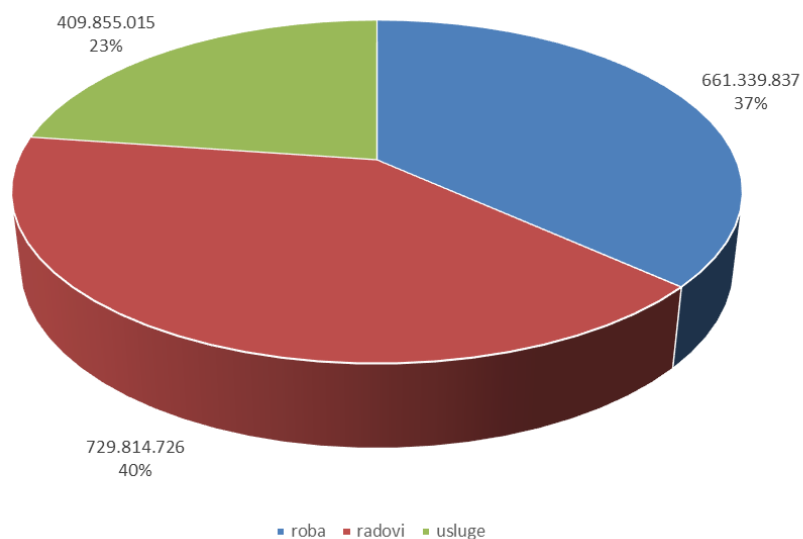
- jednostavnu nabavu (u koju nije uključena vrijednost jednostavne nabave financirane iz EU fondova i nije uključena vrijednost jednostavne nabave u postupku obnove objekata oštećenih potresom u skladu sa člankom 5. Pravilnika o provedbi postupka nabave robe, usluga i radova za postupak obnove)
- jednostavnu nabavu koja se financirana iz EU fondova
- jednostavnu nabavu koju su naručitelji proveli u postupku obnove u skladu sa člankom 5. Pravilnika o provedbi postupka nabave robe, usluga i radova za postupak obnove
- „jednostavnu“ nabavu koju su naručitelji proveli u postupku obnove u skladu sa člankom 6. Pravilnika o provedbi postupka nabave robe, usluga i radova za postupak obnove.

U ukupnoj vrijednosti jednostavne nabave (1.801.009.578 EUR), jednostavna nabava u koju nije uključena vrijednost jednostavne nabave financirane iz EU fondova i nije uključena vrijednost jednostavne nabave u postupku obnove objekata oštećenih potresom sudjeluje s 1.614.676.490 EUR (89,65%), jednostavna nabava financirana iz EU fondova sudjeluje s 107.853.111 EUR (5,99%), jednostavna nabava sukladno Zakonu o obnovi zgrada oštećenih potresom i članku 5. Pravilnika o provedbi postupka nabave roba, usluga i radova za postupke obnove sudjeluje s 78.479.977 EUR (4,36%).

Tablica 7. Jednostavna nabava

Jednostavna nabava	Vrijednost nabave bez PDV-a	%
roba	626.121.183	38,78
radovi	322.700.254	41,24
usluge	665.855.053	19,99
ukupno	1.614.676.490	100,00
Jednostavna nabava financirana iz EU fondova		
roba	29.090.345	26,97
radovi	37.176.729	38,56
usluge	41.586.037	34,47
ukupno	107.853.111	100,00
Jednostavna nabava sukladno članku 5. Pravilnika o provedbi postupaka nabave roba, usluga i radova za postupke obnove		
roba	6.128.309	7,81
radovi	49.978.032	28,51
usluge	22.373.636	63,68
ukupno	78.479.977	100,00
Ukupna jednostavna nabava		
roba	661.339.837	36,72
radovi	729.814.726	40,52
usluge	409.855.015	22,76
ukupno	1.801.009.578	100,00

Ukupna jednostavna nabava



Grafikon 13. Vrijednost jednostavne nabave bez PDV-a

2.3. ANALIZA SKLOPLJENIH UGOVORA (JAVNI I SEKTORSKI NARUČITELJI)

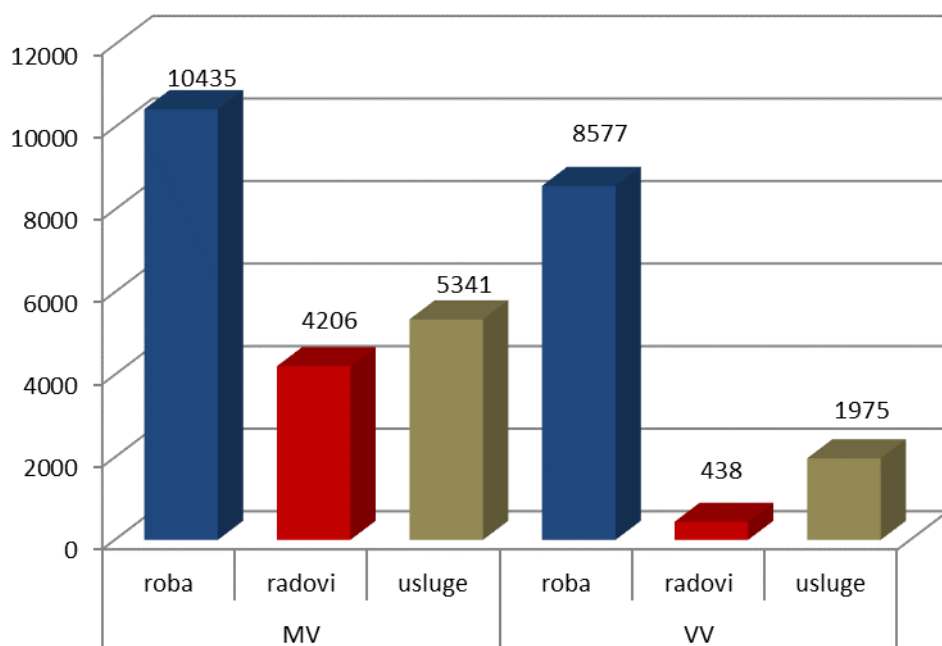
2.3.1. Broj i vrijednost ugovora prema vrijednosnom pragu i predmetu nabave

U Tabeli 8. prikazana je struktura po vrijednosnim pragovima.

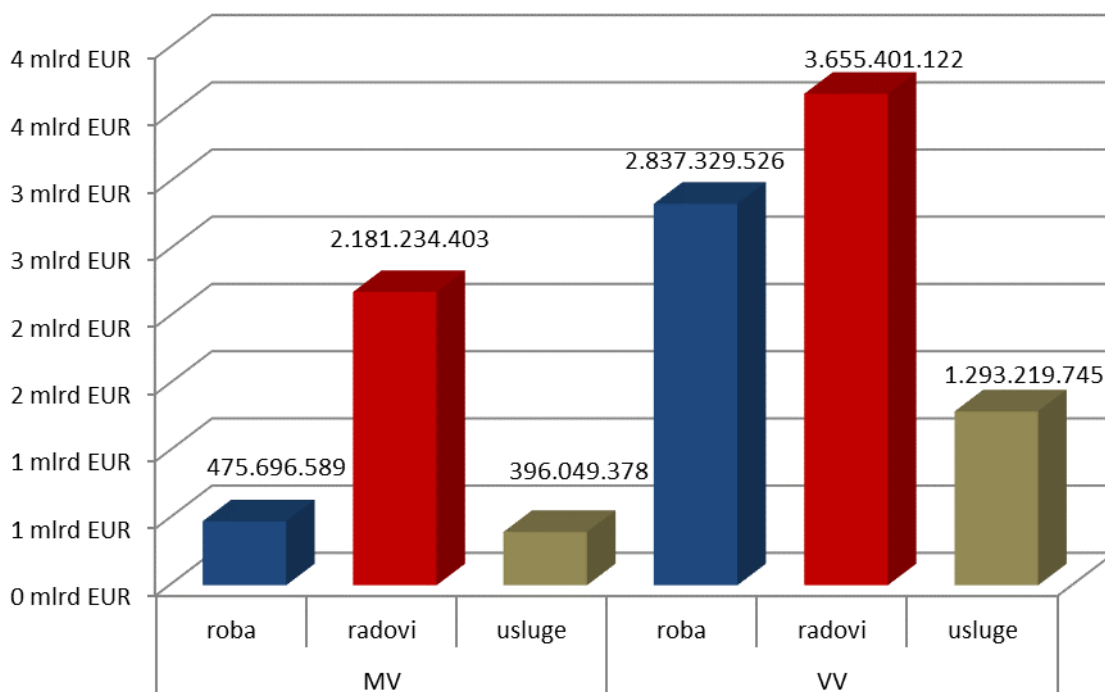
Tablica 8. Struktura ugovora prema vrijednosnim pragovima

procijenjena vrijednost	vrsta ugovora	ukupno				broj/sveukupno %	vrijednost/sveukupno %
		broj	%	vrijednost	%		
MV	roba	10.432	52,24	475.696.589	15,58	33,71	4,39
	radovi	4.205	21,06	2.181.234.403	71,45	13,59	20,12
	usluge	5.331	26,70	396.049.378	12,97	17,23	3,65
ukupno MV		19.968	100,00	3.052.980.370	100,00	64,52	28,17
VV	roba	8.575	78,09	2.837.329.526	36,44	27,71	26,18
	radovi	437	3,98	3.655.401.122	46,95	1,41	33,72
	usluge	1.969	17,93	1.293.219.745	16,61	6,36	11,93
ukupno VV		10.981	100,00	7.785.950.393	100,00	35,48	71,83
sveukupno		30.949	100,00	10.838.930.763	100,00	100,00	100,00

Iako je broj objavljenih ugovora veći kod nabave male vrijednosti (64,52%), njihova ukupna vrijednost bez PDV-a je 28,17% ukupne vrijednosti nabave bez PDV-a, dok je udio vrijednosti ugovora bez PDV-a kod nabave velike vrijednosti 71,83%. Postupci izuzeti od primjene ZJN 2016 se ne prikazuju u ovoj tablici.



Grafikon 14. Broj ugovora prema vrijednosnom pragu i predmetu nabave



Grafikon 15. Vrijednost ugovora bez PDV-a prema vrijednosnom pragu i predmetu nabave

2.3.2. Broj i vrijednost ugovora prema vrsti naručitelja i vrijednosnom pragu

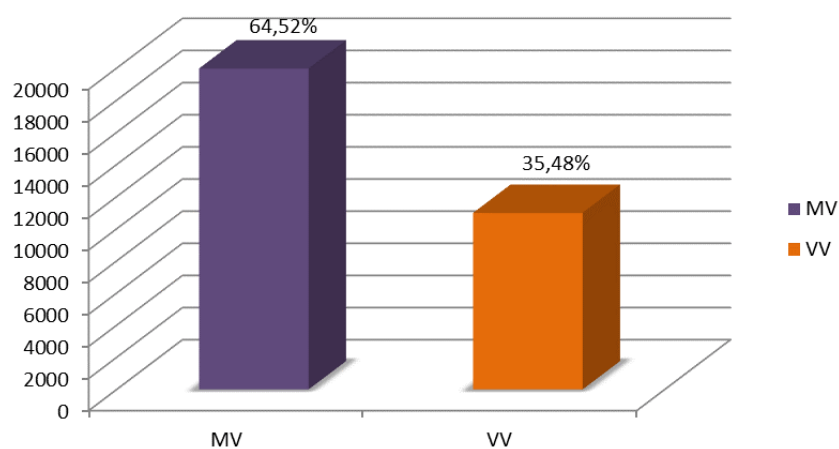
Gledajući prema vrsti naručitelja i vrijednosnom pragu, najveći dio odnosi se na javne naručitelje, što je prikazano u Tablici 9.

Udio javnih naručitelja u nabavi male vrijednosti je 23,35% ukupne vrijednosti nabave bez PDV-a, a sektorskih naručitelja je 4,82%.

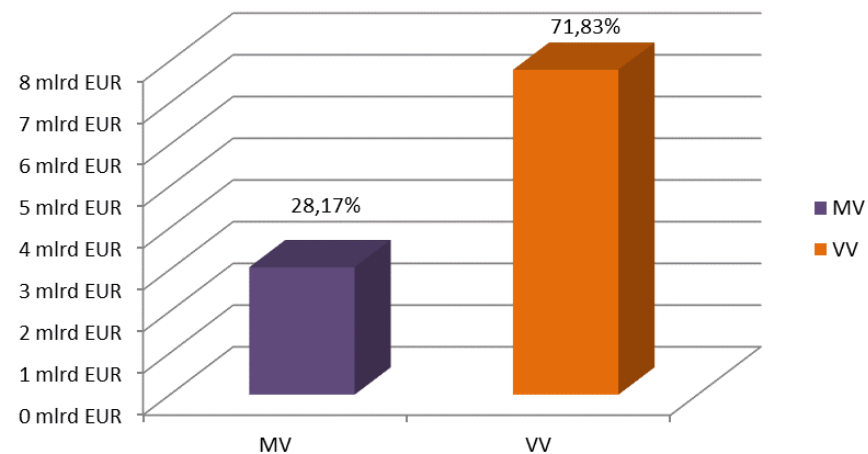
Nabava velike vrijednosti javnih naručitelja je 50,07% ukupne vrijednosti nabave bez PDV-a, a sektorskih naručitelja 21,76%.

Tablica 9. Udjeli prema vrsti naručitelja i vrijednosnom pragu

Vrijednosni prag	Javni			Sektorski			Ukupno		
	broj	vrijednost	%	broj	vrijednost	%	broj	vrijednost	%
MV	17.499	2.530.392.295	23,35	2.469	522.588.075	4,82	19.968	3.052.980.370	28,17
VV	10.203	5.427.029.768	50,07	778	2.358.920.625	21,76	10.981	7.785.950.393	71,83
Ukupno	27.702	7.957.422.063	73,42	3.247	2.881.508.700	26,58	30.949	10.838.930.763	100,00

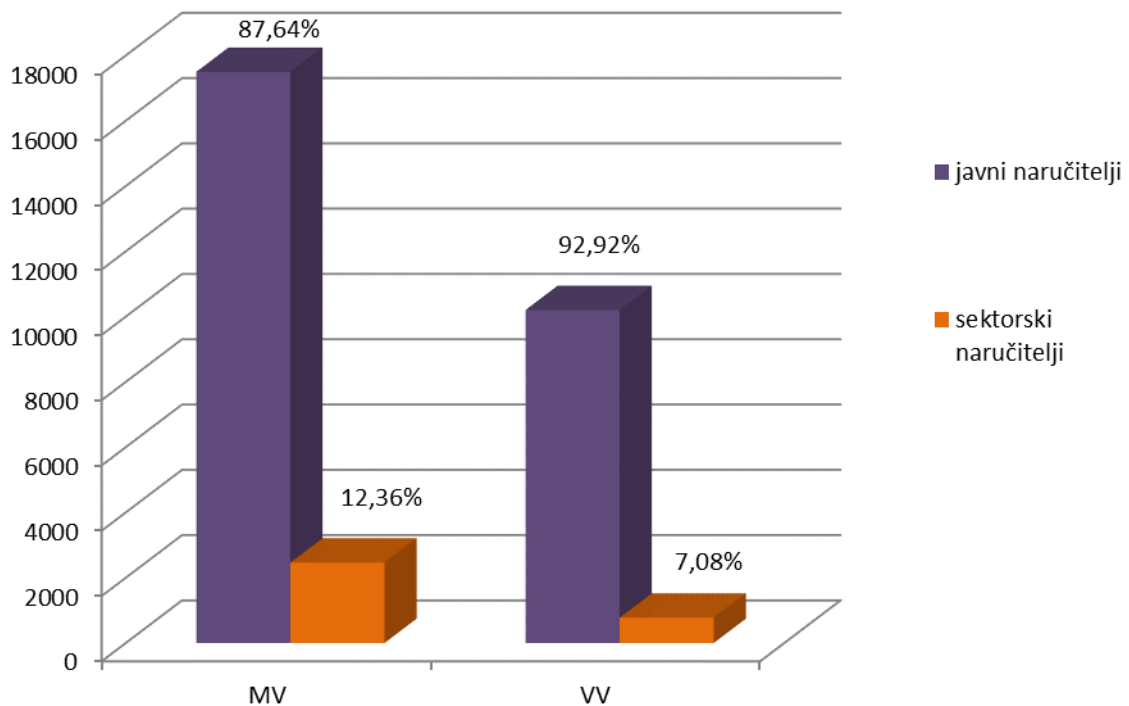


Grafikon 16. Broj ugovora prema vrijednosnom pragu

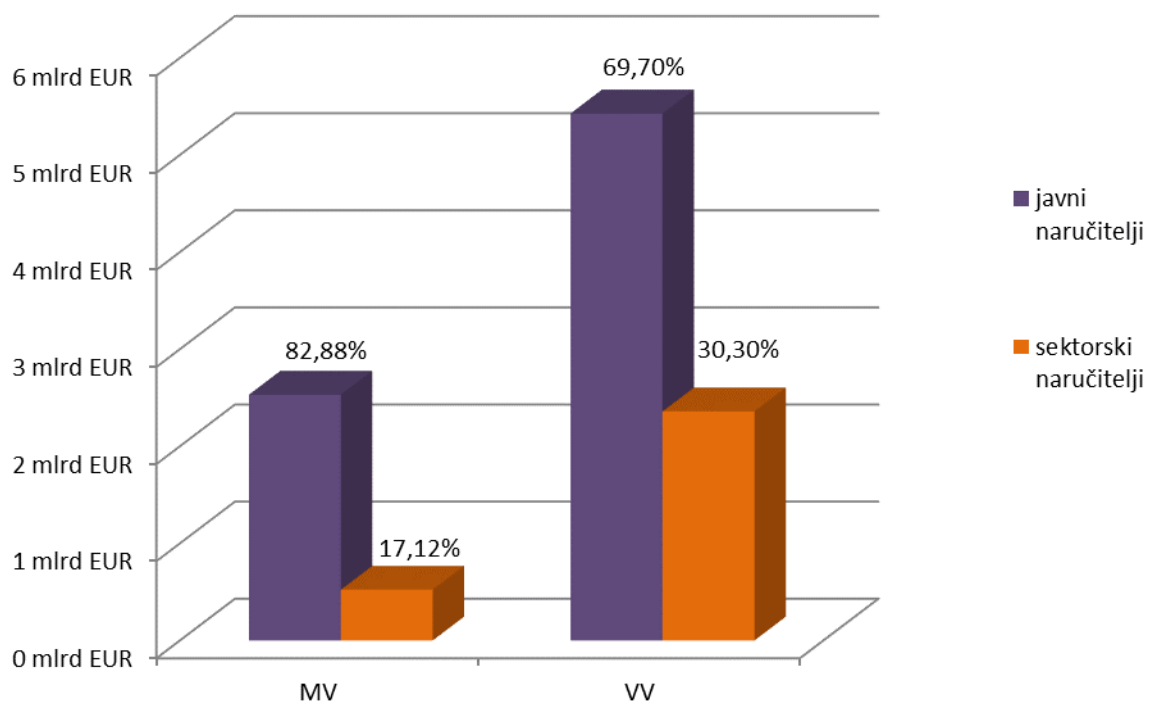


Grafikon 17. Vrijednost ugovora bez PDV-a prema vrijednosnom pragu

Broj ugovora i vrijednosti nabave bez PDV-a prema vrsti naručitelja i vrijednosnom pragu



Grafikon 18. Broj ugovora prema vrsti naručitelja i vrijednosnim pragovima

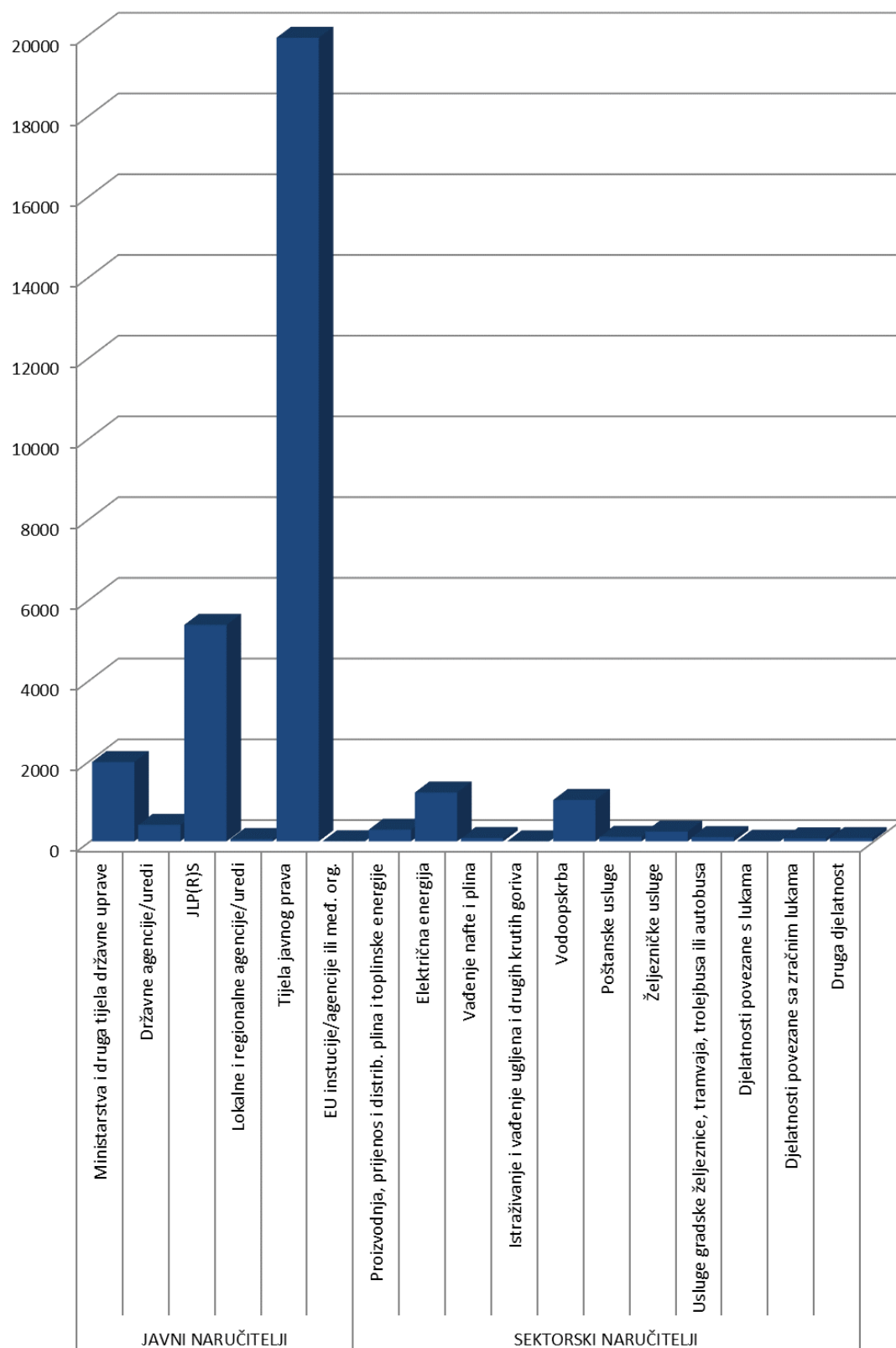


Grafikon 19. Vrijednost ugovora bez PDV-a prema vrsti naručitelja i vrijednosnim pragovima

2.3.3. Broj i vrijednost ugovora prema vrsti naručitelja/djelatnosti

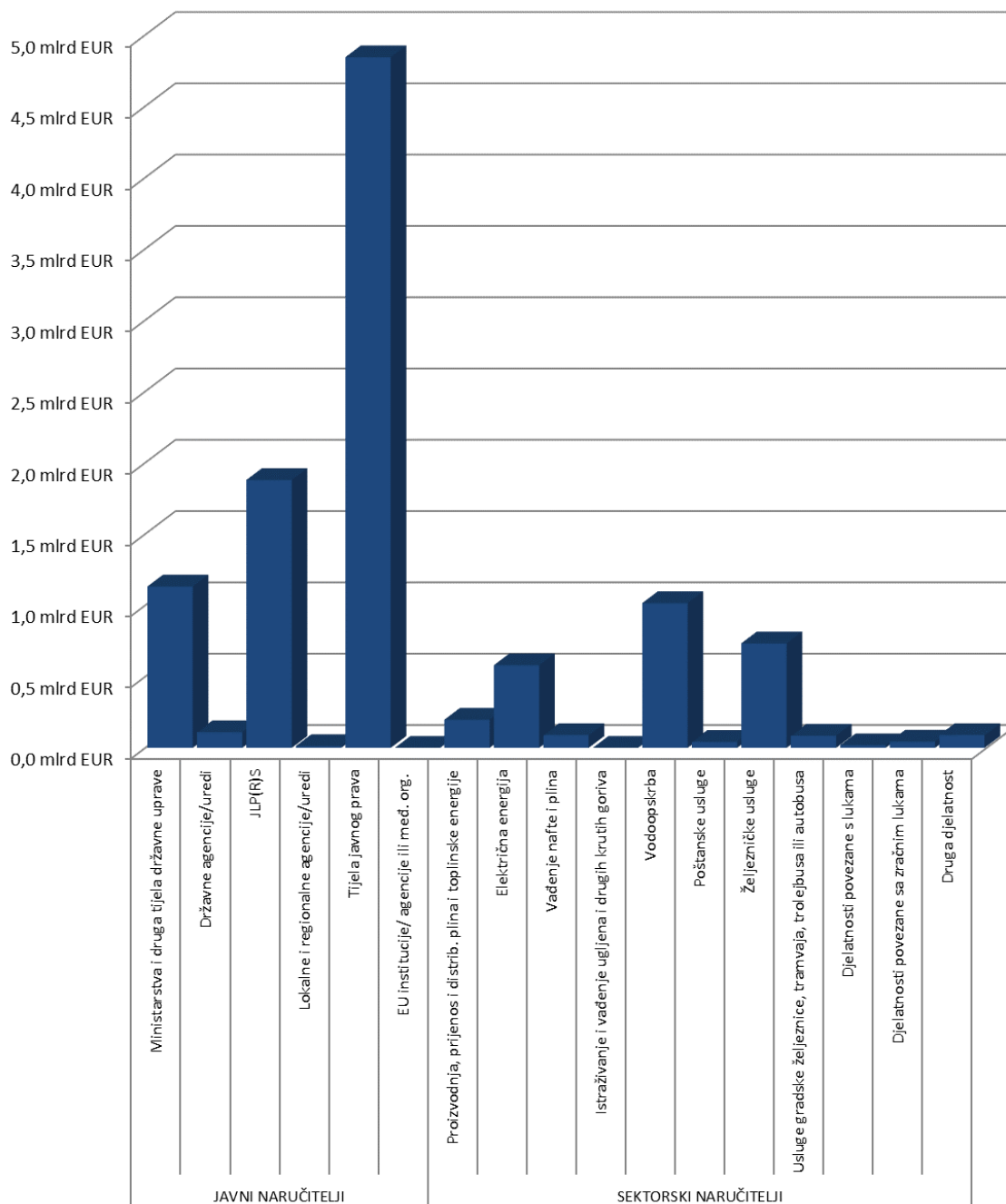
Tablica 10. Broj i vrijednost ugovora bez PDV-a prema vrsti naručitelja/djelatnosti

Vrsta naručitelja	Broj ugovora	%	Vrijednost bez PDV-a	%
JAVNI NARUČITELJI				
Ministarstva i druga tijela državne uprave	1.967	6,35	1.131.578.410	10,41
Državne agencije/uređi	411	1,33	110.030.470	1,01
JLP(R)S	5.364	17,32	1.878.507.659	17,28
Lokalne i regionalne agencije/uređi	59	0,19	12.644.630	0,12
Tijela javnog prava	19.910	64,28	4.843.237.986	44,56
Europske institucije/agencije ili međunarodne organizacije	5	0,02	214.273	0,00
Ukupno javni naručitelji	27.716	89,49	7.976.213.428	73,39
SEKTORSKI NARUČITELJI				
Proizvodnja, prijenos i distribucija plina i toplinske energije	291	0,94	197.060.141	1,81
Električna energija	1.211	3,91	579.270.571	5,33
Vađenje nafte i plina	84	0,27	89.198.682	0,82
Istraživanje i vađenje ugljena i drugih krutih goriva	0	0,00	0	0,00
Vodoopskrba	1.026	3,31	1.015.114.904	9,34
Poštanske usluge	114	0,37	41.860.342	0,39
Željezničke usluge	245	0,79	732.622.233	6,74
Usluge gradske željeznice, tramvaja, trolejbusa ili autobusa	107	0,35	85.577.175	0,79
Djelatnosti povezane s lukama	18	0,06	18.678.636	0,17
Djelatnosti povezane sa zračnim lukama	77	0,25	43.928.346	0,40
Druga djelatnost	83	0,27	89.043.345	0,82
Ukupno sektorski naručitelji	3.256	10,51	2.892.354.375	26,61
SVEUKUPNO	30.972	100,0	10.868.567.803	100,0



Grafikon 20. Broj objavljenih ugovora po djelatnosti naručitelja

Uspoređujući statističke podatke iz 2023. godine sa statističkim podacima iz 2022. godine, i u 2023. godini najviše je sklopljenih ugovora tj. 64,28% u kategoriji „tijela javnog prava“. Tijela javnog prava sklopili su najveću ukupnu vrijednost ugovora (44,56%).



Grafikon 21. Vrijednost ugovora bez PDV-a po djelatnosti naručitelja

U nastavku se daje pregled 10 najvećih naručitelja, te 10 najvećih sklopljenih ugovora u 2023. godini.

Tablica 11. Deset najvećih naručitelja u 2023. godini

Naručitelj	Jednostavna nabava bez PDV-a	Vrijednost ugovora bez PDV-a	Ukupna vrijednost nabave bez PDV- a (kn)	Udio u sveukupnoj vrijednosti nabave (%)
Grad Zagreb	14.198.511	658.429.225	672.627.736	5,31
Hrvatske ceste d.o.o. Zagreb	9.869.488	513.141.366	523.010.854	4,13
Hrvatski zavod za zdravstveno osiguranje	1.150.120	414.841.013	415.991.133	3,28
Klinički bolnički centar Zagreb	-	323.930.186	323.930.186	2,56
Ministarstvo unutarnjih poslova	7.302.892	311.912.699	319.215.591	2,52
HEP-Operator distribucijskog sustava d.o.o.	36.963.831	207.637.249	244.601.080	1,93
Ministarstvo zdravstva	884.780	216.333.805	217.218.585	1,71
Odašiljači i veze d.o.o.	-	212.424.723	212.424.723	1,68
Hrvatske vode, pravna osoba za upravljanje vodama	4.112.952	175.091.870	179.204.822	1,41
Plinacro d.o.o.	3.218.520	160.733.011	163.951.531	1,29
UKUPNO	77.701.095	3.194.475.148	3.272.176.242	25,81

U 2023., kao i u 2022., među 10 najvećih naručitelja nalaze se Grad Zagreb, Hrvatske vode, Ministarstvo zdravstva, Ministarstvo unutarnjih poslova te KBC Zagreb.

Tablica 12. Deset najvećih sklopljenih ugovora/okvirnih sporazuma u 2023. godini

Naručitelj	Predmet nabave	Postupak nabave	EU fondovi	Vrijednost ugovora (kn)	Udio u ukupnoj vrijednosti nabave (%)
Ministarstvo unutarnjih poslova	Izrada isprava i službenih obrazaca	Pregovarački postupak bez prethodne objave	Ne	134.048.860	1,23
Piškornica d.o.o.	Projektiranje i izvođenje radova na izgradnji Regionalnog centra za gospodarenje otpadom sjeverozapadne Hrvatske Piškornica	Otvoreni postupak	Da	88.910.271	0,82
Klinički bolnički centar Zagreb	Projekt cjelovite obnove od potresa glavne zgrade KBC-a Zagreb na lokaciji Kišpatićeva 12 (projektiraj i gradi)	Otvoreni postupak	Da	81.604.486	0,75
Plinacro d.o.o.	IZGRADNJA MP ZLOBIN - BOSILJEVO DN 800-100, po sistemu ključ u ruke, PN-I-296-23-DT	Otvoreni postupak	Ne	79.424.004	0,73
Hrvatske ceste d.o.o. Zagreb	Spojna cesta čvor Vučevica na A1 – čvor na DC8 (bez čvora na DC8), dionica od 0+630,00 do 7+480,00; L=6,85 km	Otvoreni postupak	Ne	74.649.426	0,69
HŽ Infrastruktura d.o.o.	Modernizacija i elektrifikacija željezničke pruge na dionici Zaprešić - Zabok (Željeznička pruga R201 Zaprešić - Čakovec)	Otvoreni postupak	Da	74.356.671	0,68
Grad Zagreb	Opskrba električnom energijom	Otvoreni postupak	Ne	70.474.449	0,65
Odašiljači i veze d.o.o.	Projektiranje i izgradnja NGN agregacijske infrastrukture	Otvoreni postupak	Da	67.481.167	0,62
Središnji državni ured za središnju javnu nabavu	Elektroničke komunikacijske usluge u pokretnoj mreži - zdravstvene ustanove	Otvoreni postupak	Ne	61.543.776	0,57
Institut Ruđer Bošković	Izvođenje građevinskih radova na lokaciji Zagreb	Otvoreni postupak	Da	60.669.556	0,56
UKUPNO				793.162.665	7,30

2.3.4. Broj i vrijednost ugovora prema vrsti postupka

Tablica 13. Broj i vrijednost ugovora bez PDV-a prema vrsti postupka

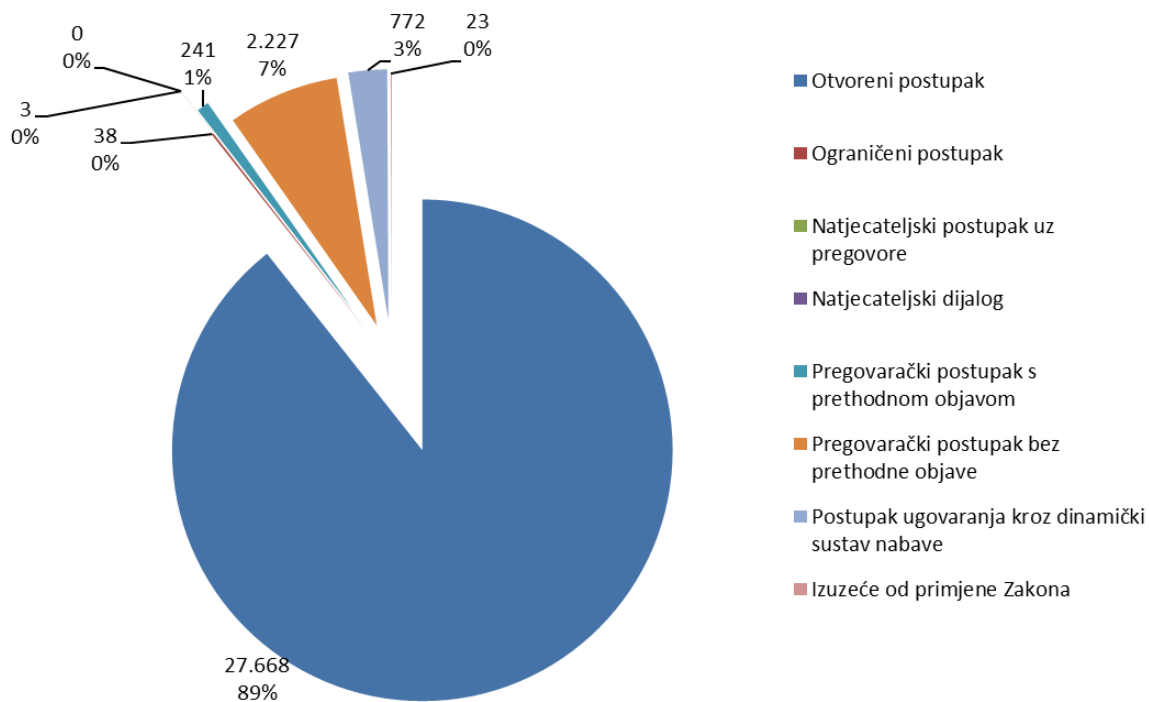
Postupak	Broj	%	Vrijednost	%
Otvoreni postupak	27.668	89,33	9.798.084.352	90,20
Ograničeni postupak	38	0,12	19.585.784	0,18
Natjecateljski postupak uz pregovore	3	0,01	9.783.082	0,09
Natjecateljski dijalog	0	0,00	0	0,00
Pregovarački postupak s prethodnom objavom	241	0,78	158.142.059	1,46
Pregovarački postupak bez prethodne objave	2.227	7,19	742.886.300	6,84
Postupak ugovaranja kroz dinamički sustav nabave	772	2,49	110.449.186	1,02
Izuzeće od primjene Zakona	23	0,07	23.191.311	0,21
UKUPNO	30.972	100,00	10.862.122.074	100,00

U 2023. godini i dalje se najviše koristi otvoreni postupak javne nabave koji je i brojem objava i vrijednosno najzastupljeniji, dok su, po broju ugovora, najmanje korišteni natjecateljski postupak uz pregovore i natjecateljski dijalog.

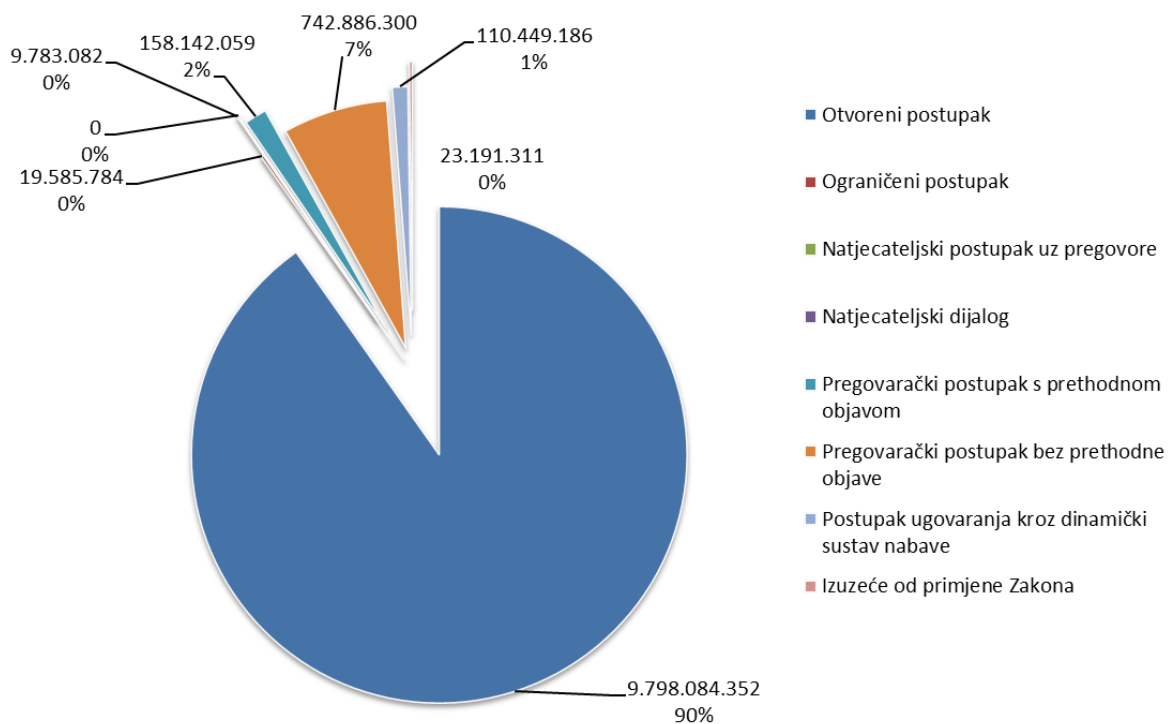
Naručitelji su u 2023. godini sklopili 27.668 ugovora temeljem otvorenog postupka javne nabave, dok su istu mogućnost u 2023. godini koristili za sklapanje 26.437 ugovora. U pregovaračkom postupku bez prethodne objave naručitelji su sklopili 2.227 ugovora, dok je u prethodnoj 2022. godini sklopljeno 816 ugovora.

U 2022. godini uspostavom dinamičkog sustava javne nabave ugovoren je 864 ugovor (3,04%) u 2023 godini sklopljena su 772 ugovora ili 2,49% ukupno objavljenih ugovora.

Temeljem izuzeća od primjene ZJN 2016 naručitelji su objavili 23 ugovora. Javni naručitelji su sklopili 14 ugovora u ukupnoj vrijednosti od 15.923.069 EUR bez PDV-a dok su sektorski naručitelji sklopili 9 ugovora u ukupnoj vrijednosti od 7.268.242 EUR bez PDV-a.



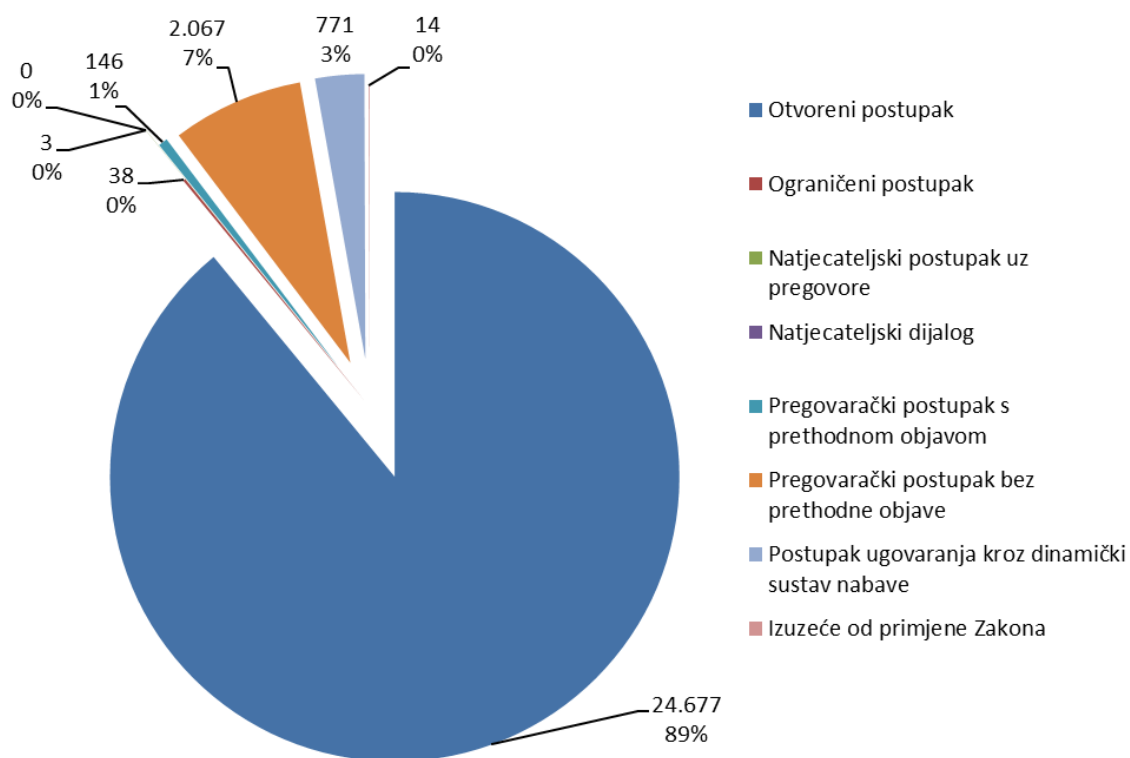
Grafikon 22. Broj ugovora prema vrsti postupka – ukupno



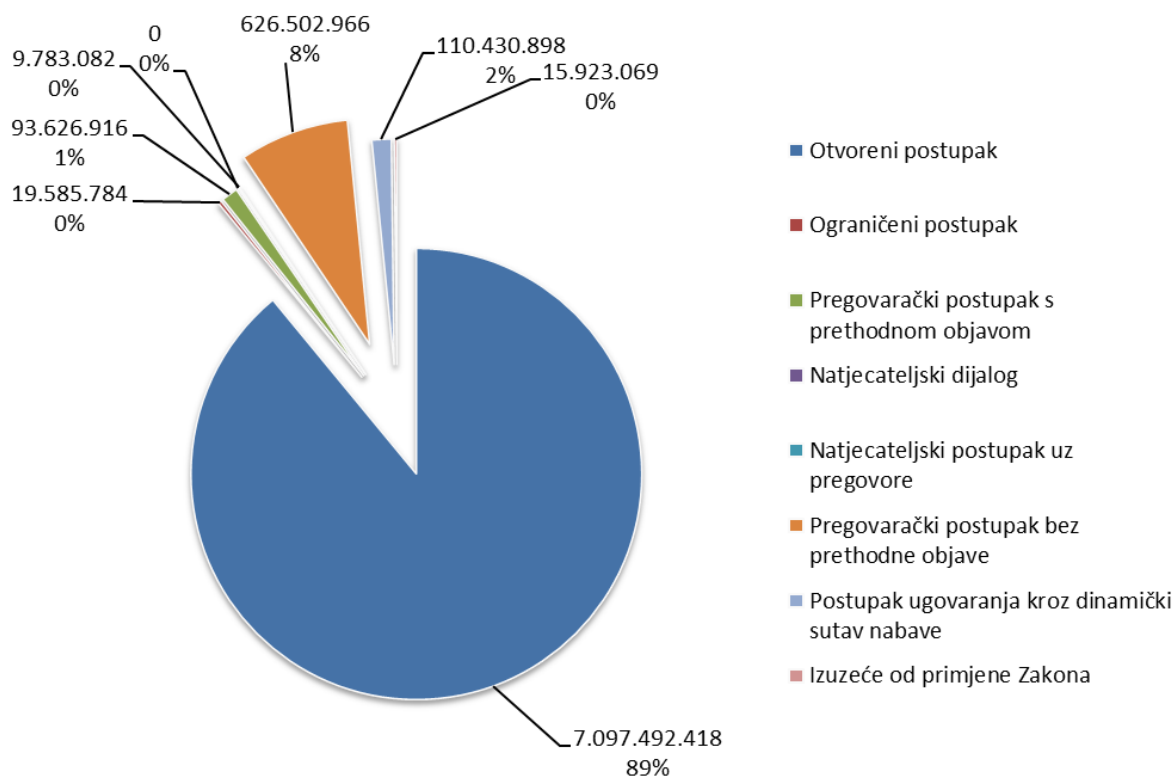
Grafikon 23. Vrijednost ugovora bez PDV-a prema vrsti postupka – ukupno

Tablica 14. Broj i vrijednost ugovora bez PDV-a prema vrsti postupka – javni naručitelji

Ukupan broj i vrijednost ugovora prema vrsti postupka JAVNI NARUČITELJI				
Postupak	Broj	%	Vrijednost	%
Otvoreni postupak	24.677	89,0	7.097.492.418	89,0
Ograničeni postupak	38	0,1	19.585.784	0,2
Natjecateljski postupak uz pregovore	3	0,0	9.783.082	0,1
Natjecateljski dijalog	0	0,0	0	0,0
Pregovarački postupak s prethodnom objavom	146	0,5	93.626.916	1,2
Pregovarački postupak bez prethodne objave	2.067	7,5	626.502.966	7,9
Postupak ugovaranja kroz dinamički sustav nabave	771	2,8	110.430.898	1,39
Izuzeće od primjene Zakona	14	0,1	15.923.069	0,2
UKUPNO	27.716	100,0	7.973.345.133	100,0



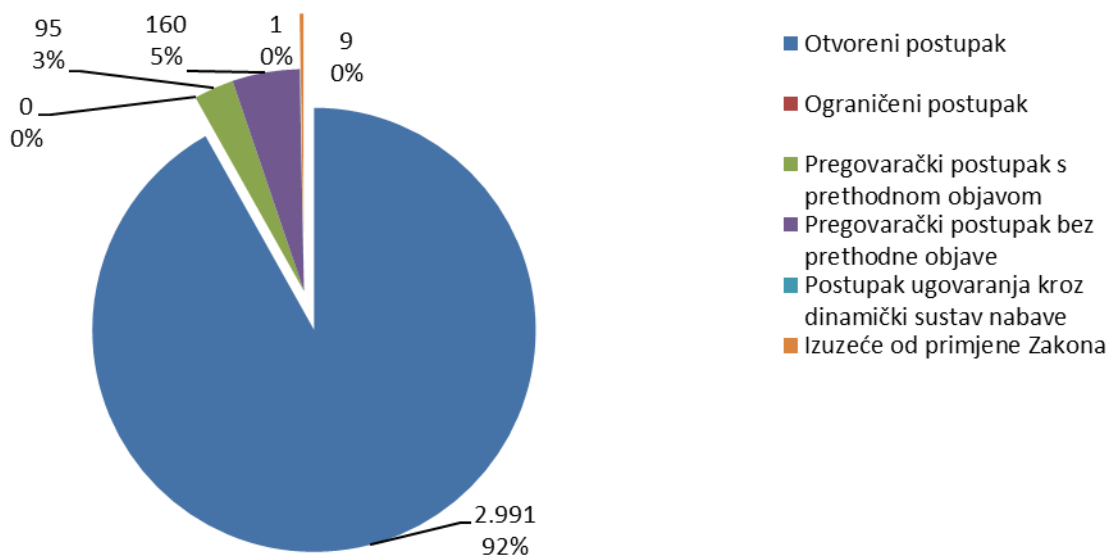
Grafikon 24. Broj ugovora prema vrsti postupka – javni naručitelji



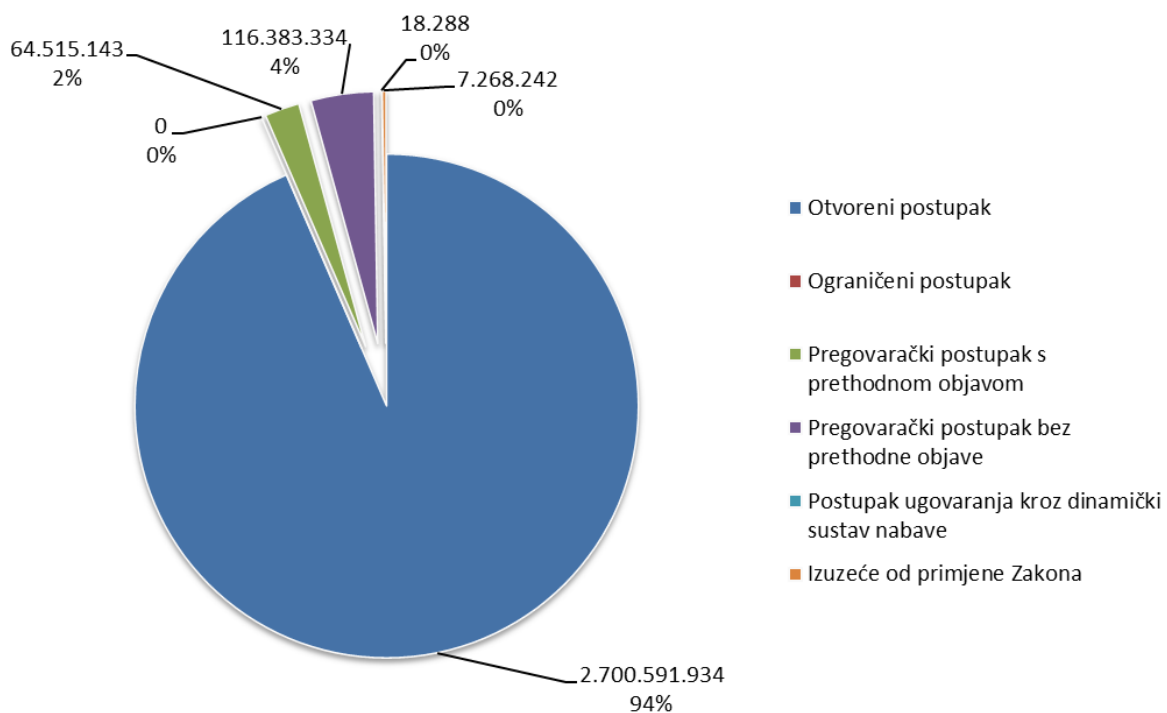
Grafikon 25. Vrijednost ugovora bez PDV-a prema vrsti postupka – javni naručitelji

Tablica 15. Broj i vrijednost ugovora bez PDV-a prema vrsti postupka – sektorski naručitelji

Ukupan broj i vrijednost ugovora prema vrsti postupka SEKTORSKI NARUCITELJI				
Postupak	Broj	%	Vrijednost	%
Otvoreni postupak	2.991	91,9	2.700.591.934	93,5
Ograničeni postupak	0	0,0	0	0,0
Pregovarački postupak s prethodnom objavom	95	2,9	64.515.143	2,2
Pregovarački postupak bez prethodne objave	160	4,9	116.383.334	4,0
Postupak ugovaranja kroz dinamički sustav nabave	1	0,0	18.288	0,0
Izuzeće od primjene Zakona	9	0,3	7.268.242	0,3
UKUPNO	3.256	100,0	2.888.776.941	100,0



Grafikon 26. Broj ugovora prema vrsti postupka - sektorski naručitelji



Grafikon 27. Vrijednost ugovora bez PDV-a prema vrsti postupka – sektorski naručitelji

2.3.5. Broj i vrijednost ugovora prema vrsti postupka i predmetu nabave

Tablica 16. Broj i vrijednost ugovora bez PDV-a prema vrsti postupka i predmetu nabave

Postupak	ROBA		RADOVI		USLUGE		UKUPNO	
	Broj	Vrijednost	Broj	Vrijednost	Broj	Vrijednost	Broj	Vrijednost
Otvoreni postupak	17.803	3.082.437.752	4.128	5.457.516.915	5.737	1.258.129.685	27.668	9.798.084.352
Ograničeni postupak	17	4.666.387	11	11.981.345	10	2.938.052	38	19.585.784
Natjecateljski postupak uz pregovore	3	9.783.082	0	0	0	0	3	9.783.082
Natjecateljski dijalog	0	0	0	0	0	0	0	0
Pregovarački postupak s prethodnom objavom	134	72.902.549	38	58.576.462	69	26.663.048	241	158.142.059
Pregovarački postupak bez prethodne objave	844	129.889.708	455	306.268.921	928	306.727.671	2.227	742.886.300
Postupak ugovaranja kroz dinamički sustav nabave	206	13.346.636	10	2.291.881	556	94.810.669	772	110.449.186
Izuzeće od primjene Zakona	5	7.453.638	2	565.570	16	15.172.103	23	23.191.311
UKUPNO	19.012	3.320.479.752	4.644	5.837.201.094	7.316	1.704.441.228	30.972	10.862.122.074

2.3.6. Društvene i druge posebne usluge

Nabava društvenih i drugih posebnih usluga posebni je režim nabave. Naručitelji, sukladno odredbi članka 324. stavku 3. ZJN 2016, obvezni su objaviti obavijest o dodjeli ugovora za društvene i druge posebne usluge navodeći oblik postupka. Broj objava o dodjeli ugovora i vrijednost ugovora uključeni su u ukupan broj i ukupnu vrijednost sklopljenih ugovora o nabavi usluga.

U ukupnom broju sklopljenih ugovora o nabavi usluga (7.316) društvene i druge posebne usluge sudjeluju s 560 ugovora (7,65%), a u ukupnoj vrijednosti sklopljenih ugovora o nabavi usluga (1.704.441.228 EUR) sudjeluju s 4,05%

Tablica 17. Broj i vrijednost ugovora bez PDV-a prema vrsti naručitelja i vrsti postupka

Postupak	JAVNI		SEKTORSKI		UKUPNO	
	Broj	Vrijednost	Broj	Vrijednost	Broj	Vrijednost
Pregovarački postupak bez prethodne obavijesti	3	247.943	0	0	3	247.943
Otvoreni	505	60.315.705	52	8.445.448	557	68.761.153
Ukupno	508	60.563.648	52	8.445.448	560	69.009.096

Društvene i druge posebne usluge podijeljene su u 15 kategorija. U nastavku se daje pregled ugovora o javnoj nabavi društvenih i drugih posebnih usluga koje su sklopili javni i sektorski naručitelji.

Tablica 18. Broj i vrijednost ugovora bez PDV-a prema kategoriji društvenih i posebnih usluga javnih naručitelja

Kategorija	JAVNI		SEKTORSKI		UKUPNO	
	Broj	Vrijednost	Broj	Vrijednost	Broj	Vrijednost
Zdravstvene, društvene i povezane usluge	167	7.692.901	14	1.055.137	181	8.748.038
Administrativne, društvene, obrazovne, zdravstvene usluge i usluge vezane uz kulturu	34	3.597.812	0	0	34	3.597.812
Druge usluge zajednice, društvene i osobne usluge, uključujući usluge sindikata, političkih organizacija, udruženja mladih i drugih organizacija s članstvom	1	74.378	0	0	1	74.378
Hotelijske i ugostiteljske usluge	94	7.093.390	2	430.624	96	7.524.014
Pravne usluge, u mjeri u kojoj one nisu izuzete na temelju članka 29. stavka 1. točaka 5.-9. ZJN 2016	0	0	4	176.728	4	176.728
Druge administrativne usluge i državne usluge	1	64.503	0	0	1	64.503
Zatvorske usluge, usluge javne sigurnosti i spasilačke usluge, u mjeri u kojoj one nisu isključene na temelju članka 29. stavka 1. točke 13. ovoga Zakona	4	1.095.021	1	415.825	5	1.510.846
Pružanje usluga za zajednicu	1	50.435	0	0	1	50.435

Istražiteljske usluge i usluge u području sigurnosti	141	33.796.057	18	5.232.273	159	39.028.330
Poštanske usluge	65	7.099.151	12	1.074.044	77	8.173.195
Razne usluge	0	0	1	60.817	1	60.817
Ukupno	508	60.563.648	52	8.445.448	560	69.009.096

2.3.7. Kriterij odabira ponude prema vrsti naručitelja

Podatak koji su naručitelji obvezni objaviti je kriterij odabira ponude. ZJN 2016 u članku 283. propisuje da je kriterij za odabir ponude u postupcima javne nabave ekonomski najpovoljnija ponuda, dok je stavkom 5. istog članka ZJN 2016 propisano u kojim slučajevima relativni ponder cijene ili troška smije biti veći od 90%.

Kriterij ekonomski najpovoljnije ponude (ENP) u ukupnom broju objavljenih ugovora (30.972) zastupljen je u 30.798 objava, odnosno 99,44%, a vrijednosno 99,07%.

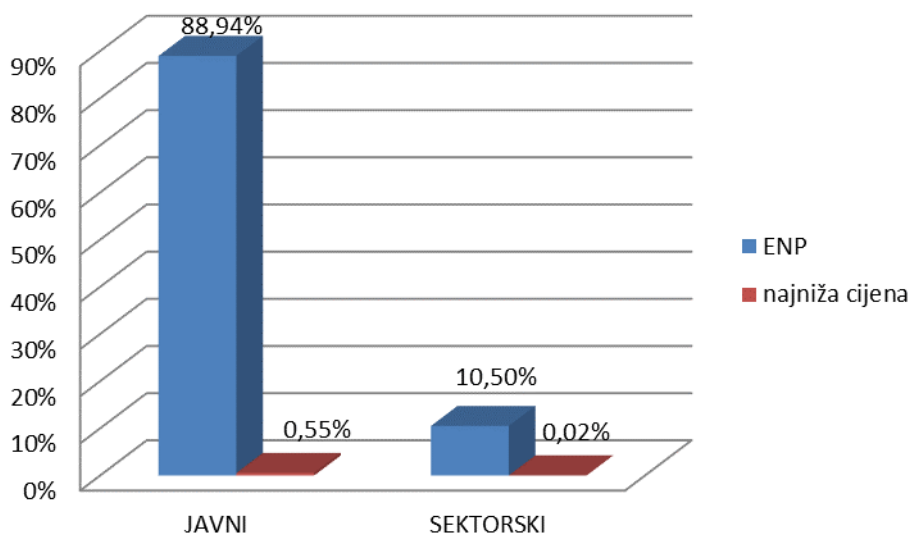
No, i nizak udio kriterija najniže cijene (0,56%) odnosni se na ugovore koji su sklopljeni temeljem članka 284. stavka 5. ZJN 2016.

Tablica 19. Kriteriji odabira ponude prema vrsti naručitelja

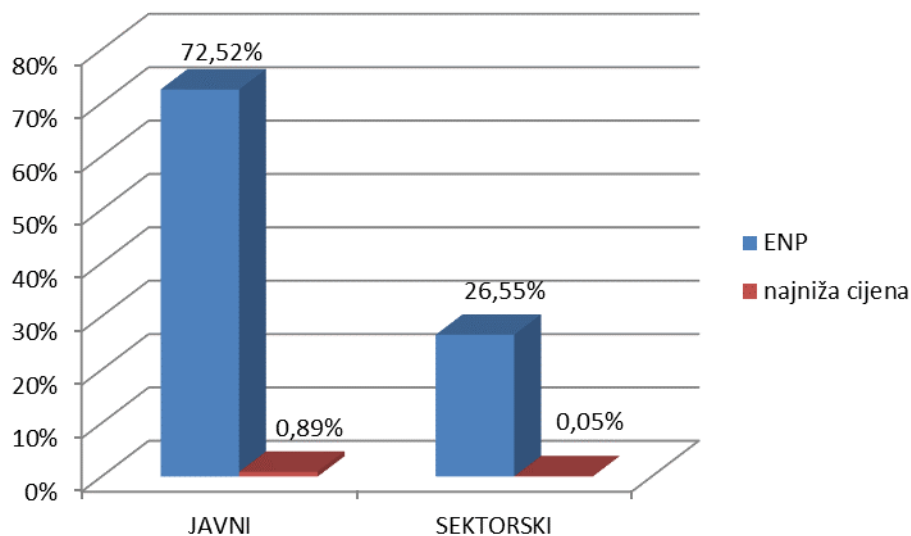
Vrsta naručitelja	ENP		NAJNIŽA CIJENA		UKUPNO	
	Broj	Vrijednost	Broj	Vrijednost	Broj	Vrijednost
Javni	27.547	7.877.059.739	169	96.285.393	27.716	7.973.345.132
Sektorski	3.251	2.883.730.452	5	5.046.490	3.256	2.888.776.942
UKUPNO	30.798	10.760.790.191	174	101.331.883	30.972	10.862.122.074

Tablica 20. Udio kriterija odabira prema broju objava i vrijednosti sklopljenih ugovora bez PDV-a u ukupnom broju objava i vrijednosti sklopljenih ugovora

Kriterij odabira	Broj %		Vrijednost %	
	Javni	Sektorski	Javni	Sektorski
ENP	88,94	10,50	72,52	26,55
Najniža cijena	0,55	0,02	0,89	0,05
UKUPNO	89,49	10,51	73,41	26,59
SVEUKUPNO	100,00		100,00	



Grafikon 28. Udio kriterija odabira prema broju objava



Grafikon 29. Udio kriterija odabira prema vrijednosti sklopljenih ugovora bez PDV-a

2.3.8. Broj i vrijednost ugovora, OS, ugovora kroz DSN

ZJN 2016 propisuje tehnike javne nabave – okvirni sporazum, dinamički sustav javne nabave te elektroničku dražbu.

Postupak javne nabave s namjerom sklapanja okvirnog sporazuma se, kao i svaki drugi postupak javne nabave propisan ZJN 2016, mora objaviti. Obveza je naručitelja da u pozivu na nadmetanje navede da se radi o namjeri sklapanja okvirnog sporazuma.

Nakon provedenog postupka, naručitelj je dužan objaviti obavijest o sklopljenom okvirnom sporazumu koji se objavljuje na istom obrascu kao i obavijest o dodjeli ugovora. U obavijesti o dodjeli ugovora naručitelj mora naznačiti radi li se o okvirnom sporazumu s jednim ili više gospodarskih subjekata. Ukoliko se radi o okvirnom sporazumu s jednim gospodarskim subjektom za potrebe statističkog izvješća uzima se ukupna vrijednost okvirnog sporazuma, a u slučaju da se radi o okvirnom sporazumu s više ponuditelja, uzima se najveća vrijednost ponude sukladno odredbi V.2.4. obrasca.

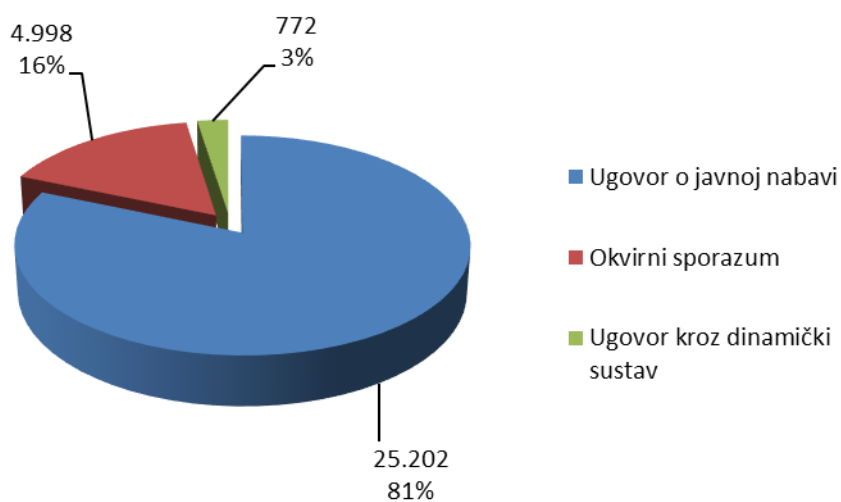
Naručitelji pri nabavi u okviru dinamičkog sustava javne nabave primjenjuju pravila ograničenog postupka javne nabave na odgovarajući način.

Elektroničke dražbe nisu provođene.

U 2023. godini objavljeno je ukupno 4.998 objava u kojima je navedeno da se radi o okvirnom sporazumu, a 772 ugovor sklopljen je kroz dinamički sustav javne nabave.

Tablica 21. Udio ugovora o javnoj nabavi, OS i ugovora kroz DSN u ukupnoj javnoj nabavi

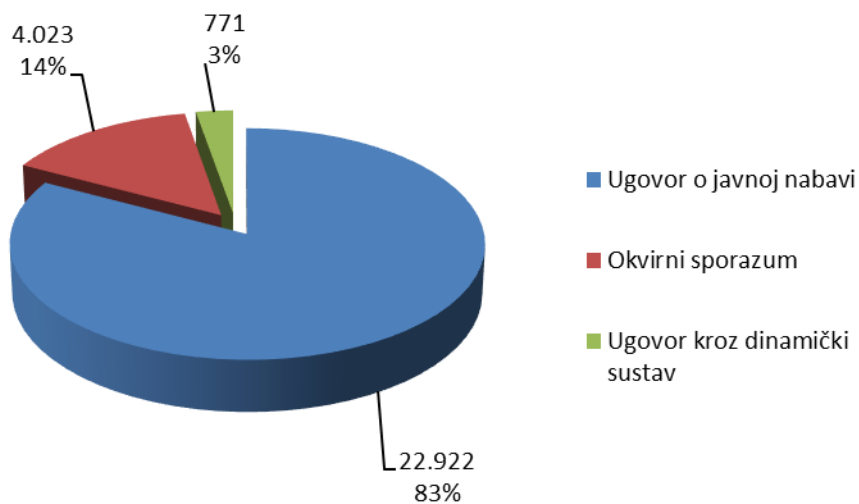
	Broj	%	Vrijednost	%
Ugovor o javnoj nabavi	25.202	81,37	7.600.000.249	69,97
Okvirni sporazum	4.998	16,14	3.151.672.639	29,02
Ugovor kroz dinamički sustav	772	2,49	110.449.186	1,02
UKUPNO	30.972	100,00	10.862.122.074	100,00



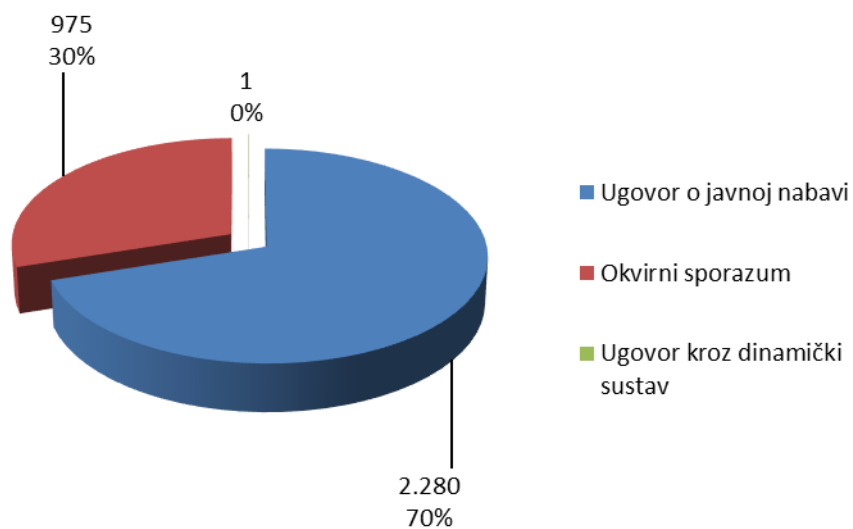
Grafikon 30. Udio broja ugovora o javnoj nabavi, OS i ugovora kroz DSN u ukupnoj javnoj nabavi

Tablica 22. Odnos broja i vrijednosti bez PDV-a ugovora o javnoj nabavi, OS i ugovora kroz DSN prema vrsti naručitelja

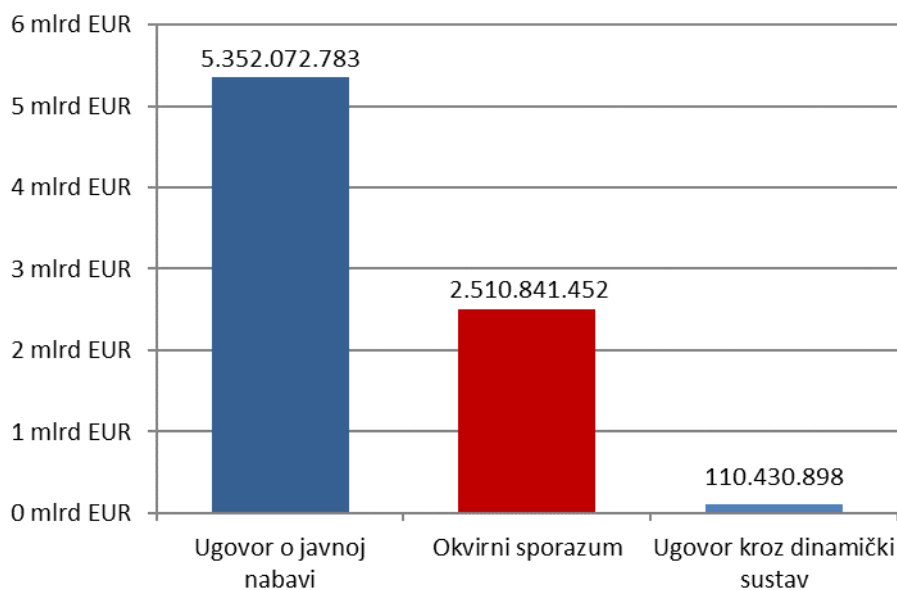
Vrsta naručitelja	Ugovor o javnoj nabavi				Okvirni sporazum				Ugovor kroz dinamički sustav			
	Broj	%	Vrijednost	%	Broj	%	Vrijednost	%	Broj	%	Vrijednost	%
Javni	22.922	90,95	5.352.072.783	70,42	4.023	80,49	2.510.841.452	79,67	771	99,87	110.430.898	99,98
Sektorski	2.280	9,05	2.247.927.466	29,58	975	19,51	640.831.187	20,33	1	0,13	18.288	0,02
Ukupno	25.202	100,00	7.600.000.249	100,00	4.998	100,00	3.151.672.639	100,00	772	100,00	110.449.186	100,00



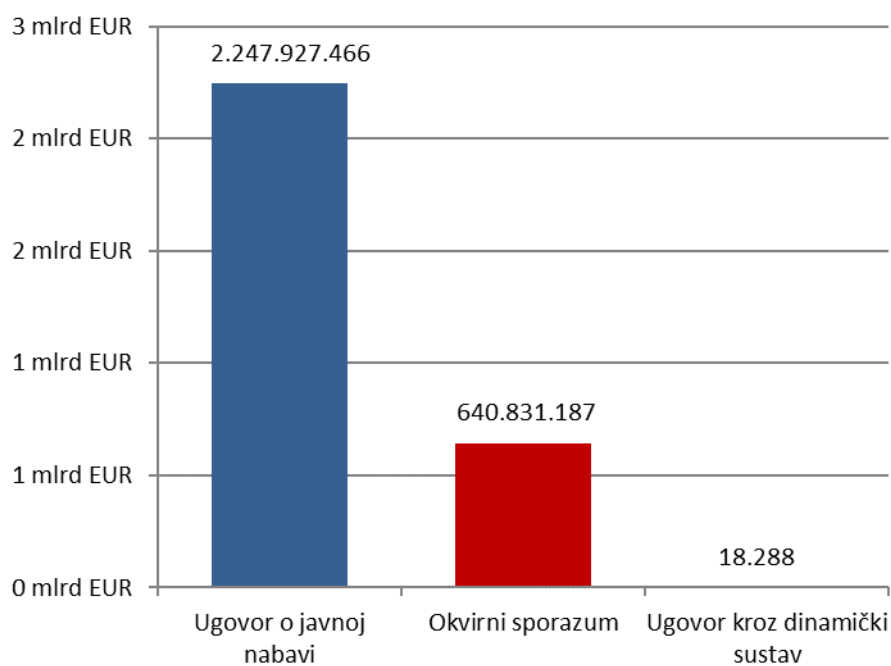
Grafikon 31. Broj ugovora o javnoj nabavi, OS i ugovora kroz DSN - javni naručitelji



Grafikon 32. Broj ugovora o javnoj nabavi, OS i ugovora kroz DSN - sektorski naručitelji



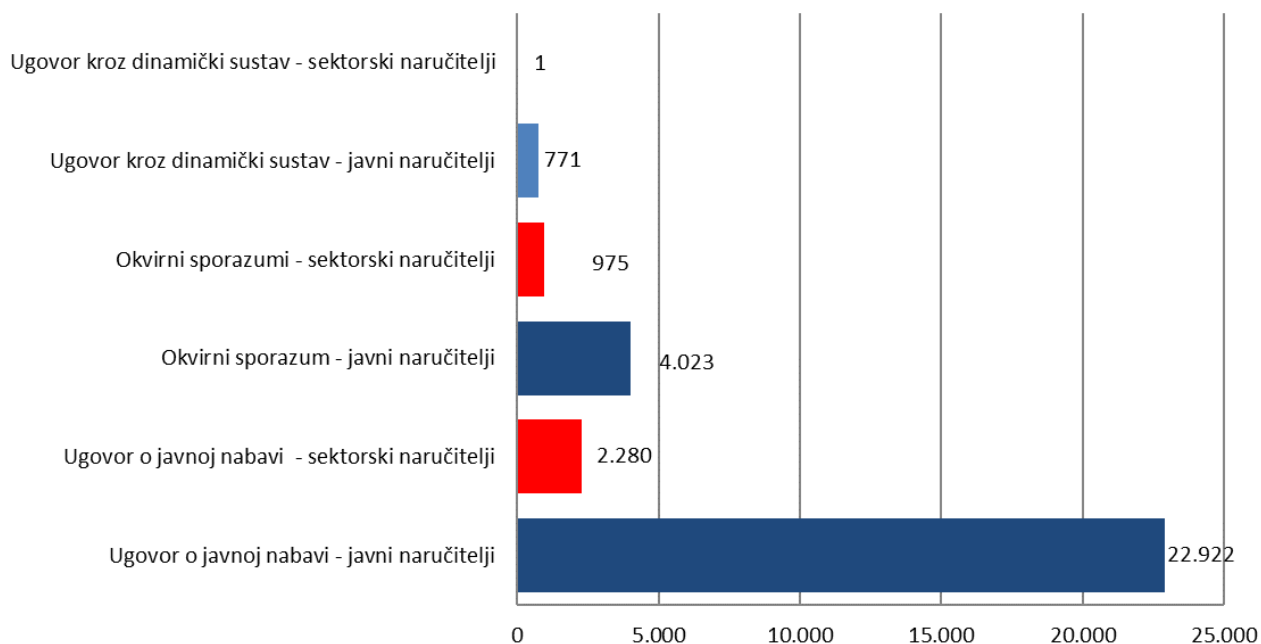
Grafikon 33. Vrijednost ugovora o javnoj nabavi, OS i ugovora kroz DSN bez PDV-a - javni naručitelji



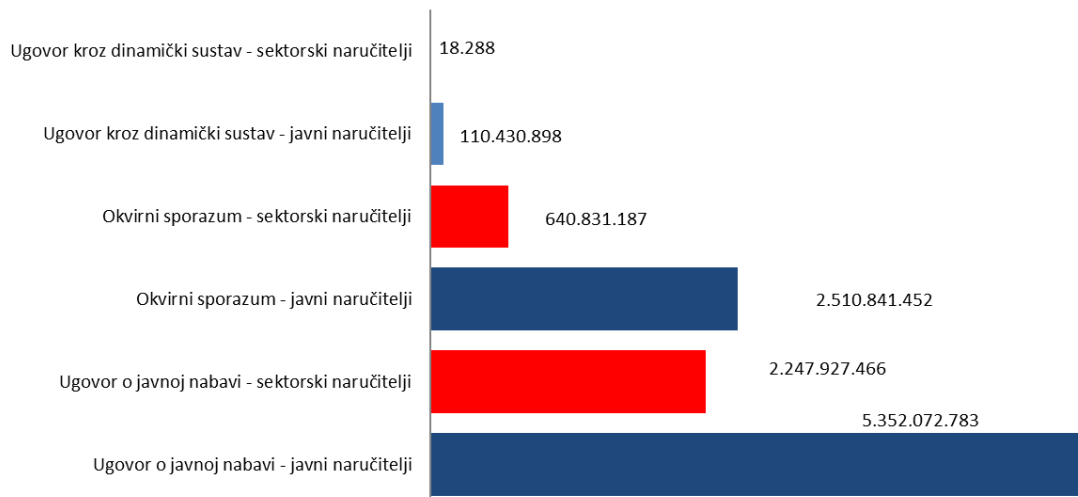
Grafikon 34. Vrijednost ugovora o javnoj nabavi, OS i ugovora kroz DSN - sektorski naručitelji

Tablica 23. Udio ugovora o javnoj nabavi, OS i ugovora kroz DSN u ukupnoj javnoj nabavi prema vrsti naručitelja

	Broj	%	Vrijednost	%
Ugovor o javnoj nabavi - javni naručitelji	22.922	74,01	5.352.072.783	49,27
Ugovor o javnoj nabavi - sektorski naručitelji	2.280	7,36	2.247.927.466	20,70
Okvirni sporazum - javni naručitelji	4.023	12,99	2.510.841.452	23,12
Okvirni sporazumi - sektorski naručitelji	975	3,15	640.831.187	5,90
Ugovor kroz dinamički sustav - javni naručitelji	771	2,49	110.430.898	1,02
Ugovor kroz dinamički sustav - sektorski naručitelji	1	0,00	18.288	0,00
UKUPNO	30.972	100,00	10.862.122.074	100,00



Grafikon 35. Udio broja ugovora o javnoj nabavi, OS i ugovora kroz DSN u ukupnoj javnoj nabavi prema vrsti naručitelja

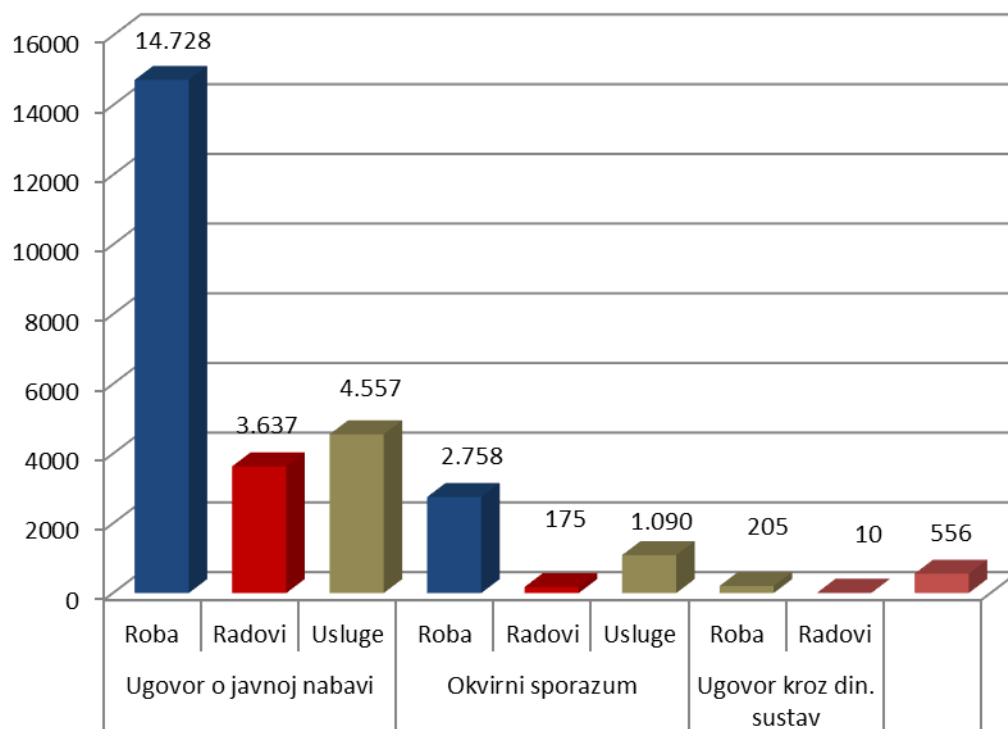


Grafikon 36. Udio vrijednosti ugovora o javnoj nabavi, OS i ugovora kroz DSN u ukupnoj javnoj nabavi bez PDV-a

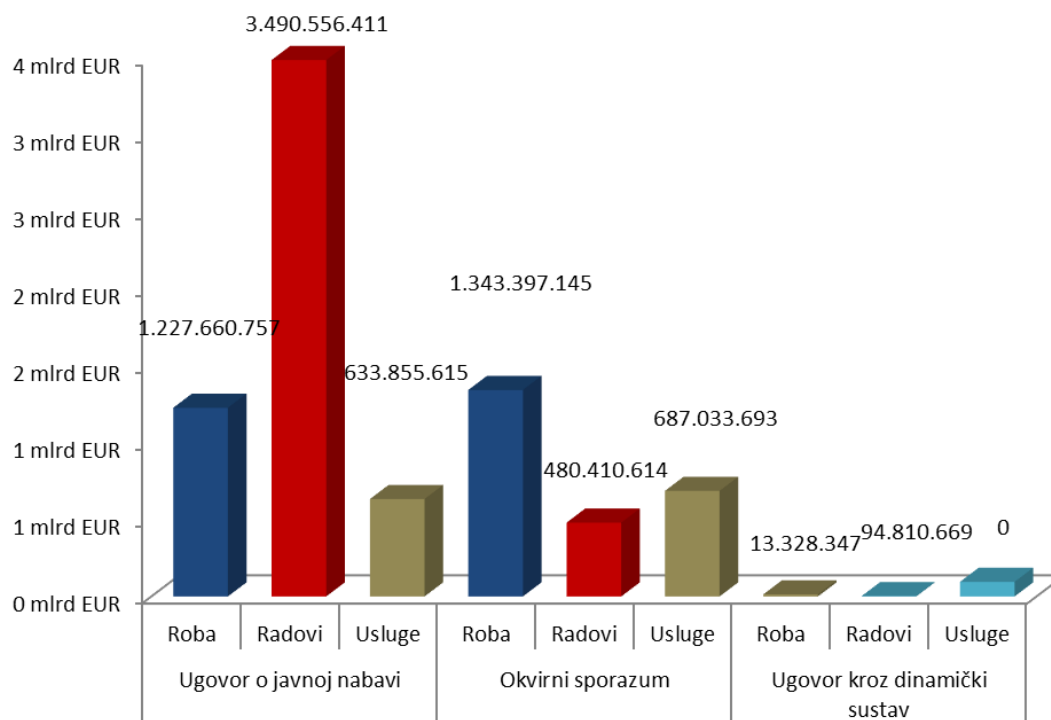
Osim broja sklopljenih ugovora o javnoj nabavi, okvirnih sporazuma i ugovora kroz DSN te njihovih vrijednosti, daljnjom analizom prikupljenih podataka dolazi se do podatka o odnosu broja i vrijednosti ugovora o javnoj nabavi, okvirnih sporazuma i ugovora kroz DSN prema vrsti naručitelja i prema predmetu nabave koji se prikazuju u sljedećoj tablici.

Tablica 24. Odnos broja i vrijednosti bez PDV-a ugovora o javnoj nabavi, OS i ugovora kroz DSN prema vrsti naručitelja i prema predmetu nabave

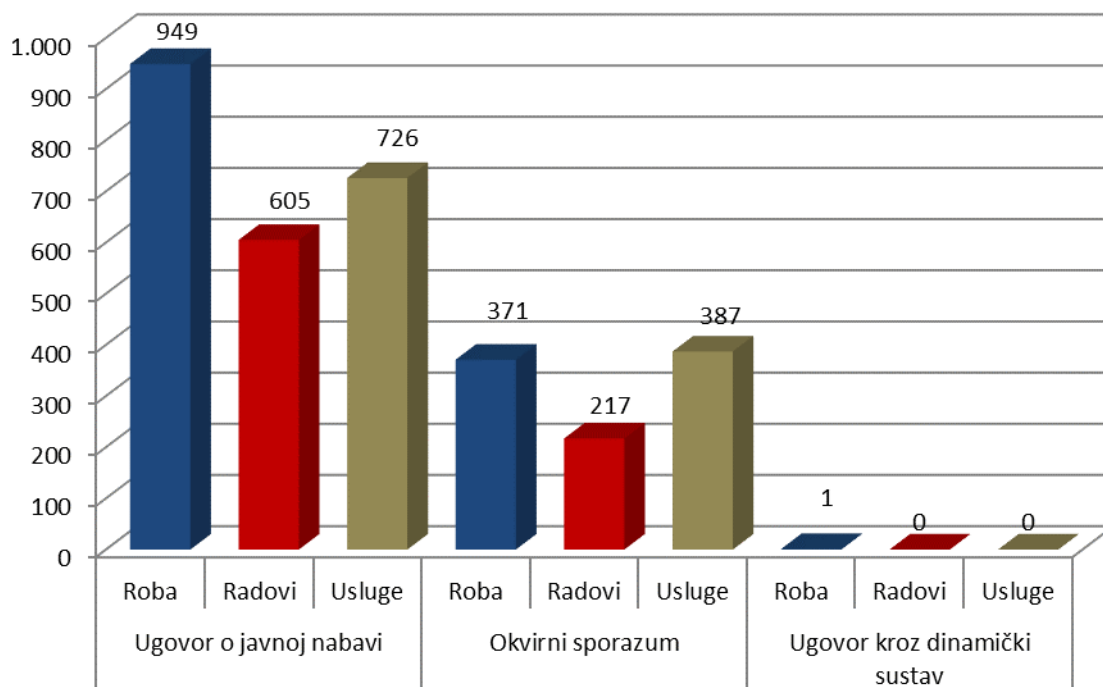
Vrsta ugovora	Javni naručitelji		Sektorski naručitelji		Ukupno			
	Broj	Vrijednost	Broj	Vrijednost	Broj	%	Vrijednost	%
Ugovor o javnoj nabavi	22.922	5.352.072.783	2.280	2.247.927.466	25.202	81,4	7.600.000.249	70,0
Roba	14.728	1.227.660.757	949	396.229.015	15.677	50,6	1.623.889.772	15,0
Radovi	3.637	3.490.556.411	605	1.703.647.939	4.242	13,7	5.194.204.350	47,8
Usluge	4.557	633.855.615	726	148.050.512	5.283	17,1	781.906.127	7,2
Okvirni sporazum	4.023	2.510.841.452	975	640.831.187	4.998	16,1	3.151.672.639	29,0
Roba	2.758	1.343.397.145	371	339.846.199	3.129	10,1	1.683.243.344	15,5
Radovi	175	480.410.614	217	160.294.248	392	1,3	640.704.862	5,9
Usluge	1.090	687.033.693	387	140.690.740	1.477	4,8	827.724.433	7,6
Ugovor kroz dinamički sustav	771	110.430.898	1	18.288	772	2,5	110.449.186	1,0
Roba	205	13.328.347	1	18.288	206	0,7	13.346.635	0,1
Radovi	10	2.291.882	0	0	10	0,0	2.291.882	0,0
Usluge	556	94.810.669	0	0	556	1,8	94.810.669	0,9
Ukupno	27.716	7.973.345.133	3.256	2.888.776.941	30.972	100,0	10.862.122.074	100,0



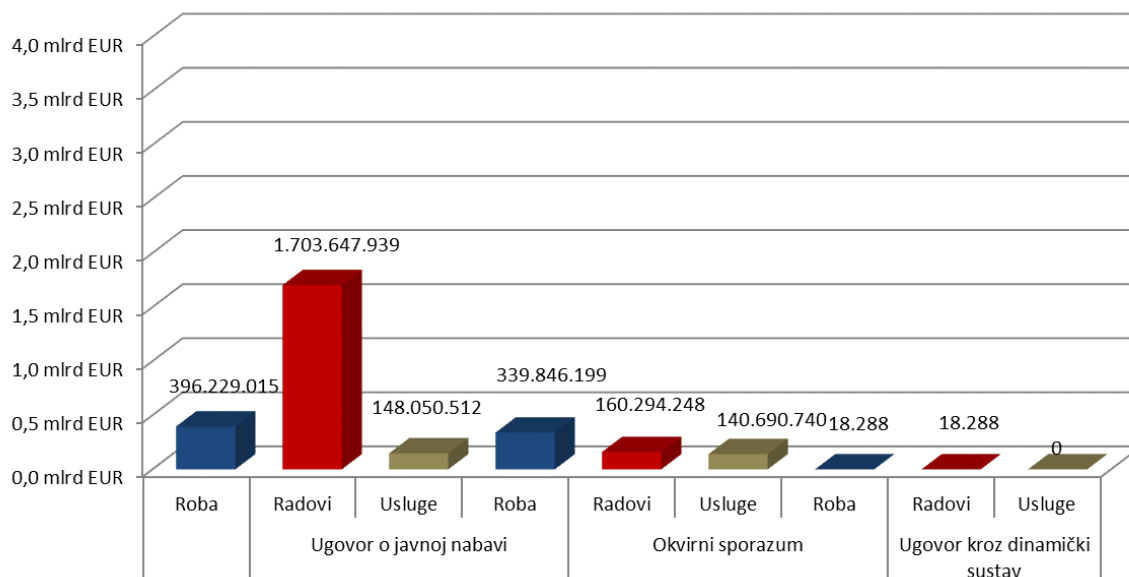
Grafikon 37. Broj ugovora o javnoj nabavi, OS i ugovora kroz DSN prema predmetu nabave - javni naručitelji



Grafikon 38. Vrijednost ugovora o javnoj nabavi, OS i ugovora kroz DSN bez PDV-a prema predmetu nabave – javni naručitelji



Grafikon 39. Broj ugovora o javnoj nabavi i OS prema predmetu nabave - sektorski naručitelji



Grafikon 40. Vrijednost ugovora o javnoj nabavi i OS bez PDV-a prema predmetu nabave – sektorski naručitelji

Tablica 25. Odnos broja i vrijednosti okvirnih sporazuma prema vrsti naručitelja i prema predmetu nabave

Vrsta okvirnog sporazuma	Javni naručitelji		Sektorski naručitelji		Ukupno			
	Broj	Vrijednost	Broj	Vrijednost	Broj	%	Vrijednost	%
Okvirni sporazum s 1 gospodarskim subjektom	3.009	2.123.186.693	926	550.964.757	3.935	78,7	2.674.151.450	84,8
Roba	1.990	1.088.401.099	351	286.336.047	2.341	46,8	1.374.737.146	43,6
Radovi	127	423.672.981	212	143.542.466	339	6,8	567.215.447	18,0
Usluge	892	611.112.613	363	121.086.244	1.255	25,1	732.198.857	23,2
Okvirni sporazum s više gospodarskih subjekata	1.014	387.654.759	49	89.866.430	1.063	21,3	477.521.189	15,2
Roba	768	254.996.046	20	53.510.152	788	15,8	308.506.198	9,8
Radovi	48	56.737.633	5	16.751.782	53	1,1	73.489.415	2,3
Usluge	198	75.921.080	24	19.604.496	222	4,4	95.525.576	3,0
Ukupno	4.023	2.510.841.452	975	640.831.187	4.998	100,0	3.151.672.639	100,0

2.3.9. Broj i vrijednost nabave prema državi sjedišta ponuditelja

Jedan od podataka koji su naručitelji dužni navesti u obavijesti o dodjeli ugovora je i podatak o državi sjedišta ponuditelja. Točnost podataka ovisi o korektnom unosu od strane naručitelja.

Naručitelji su u 2023. godini s ponuditeljima iz ostalih članica Europske unije sklopili ugovore u vrijednosti od 851.480.183 EUR bez PDV-a ili 7,84% ukupne vrijednosti sklopljenih ugovora bez PDV-a, dok je s ponuditeljima iz RH sklopljeno ugovora u vrijednosti od 9.416.075.772 EUR bez PDV-a ili 86,69%. Zemlje iz ostalog dijela svijeta vrijednosno su zastupljene su s 5,47%.

Od zemalja EU, najviše ugovora (160) sklopljeno je s Republikom Slovenijom koja ima i najveći udio ukupne vrijednosti ugovora sklopljenih sa zemljama EU (34,60%). Po ukupnoj vrijednosti sklopljenih ugovora bez PDV-a sa zemljama EU, Republiku Sloveniju slijede Kraljevina Španjolska s 21,36%, Republika Njemačka s 20,73% te Republika Italija s 10,85%.

Iz zemalja ostalog dijela svijeta najviše je sklopljenih ugovora (19) s ponuditeljima iz Velike Britanije, a vrijednosno najveći iznos sklopljenih ugovora je s ponuditeljima iz Republike Turske (62,55% ugovora sklopljenih s ponuditeljima iz ostalog dijela svijeta).

Tablica 26. Vrijednost javne nabave prema zemlji ponuditelja

Zemlja ponuditelja	Vrsta naručitelja				Ukupno		
	JAVNI		SEKTOR				
	Broj	Vrijednost	Broj	Vrijednost	Broj	Vrijednost	%
Europska unija bez Hrvatske							
Austrija	14	25.778.481	3	10.120.191	17	35.898.672	0,33
Belgija	7	9.897.219	0	0	7	9.897.219	0,09
Bugarska	2	86.483	4	4.431.651	6	4.518.135	0,04
Češka	5	4.412.133	2	381.735	7	4.793.868	0,04
Danska	0	0	1	123.862	1	123.862	0,00
Finska	0	0	1	106.739	1	106.739	0,00
Francuska	7	5.319.340	1	35.543	8	5.354.883	0,05
Grčka	6	25.378.039	0	0	6	25.378.039	0,23
Irska	2	1.339.198	0	0	2	1.339.198	0,01
Italija	24	56.117.887	11	36.305.992	35	92.423.880	0,85
Mađarska	0	0	4	6.385.562	4	6.385.562	0,06
Nizozemska	4	2.569.407	1	1.090.153	5	3.659.560	0,03
Njemačka	37	175.200.372	9	1.275.005	46	176.475.377	1,62
Poljska	1	204.523	1	1.719.360	2	1.923.883	0,02
Portugal	0	0	1	33.556	1	33.556	0,00
Rumunjska	0	0	2	2.715.986	2	2.715.986	0,03
Slovačka	8	998.277	1	1.227.190	9	2.225.467	0,02
Slovenija	126	198.873.635	34	95.719.510	160	294.593.144	2,71
Španjolska	6	3.676.511	5	178.176.644	11	181.853.155	1,67
Švedska	6	1.780.000	0	0	6	1.780.000	0,02
EU	255	511.631.505	81	339.848.679	336	851.480.183	7,84
Hrvatska							
HR	27.389	7.289.199.154	3.152	2.126.876.618	30.541	9.416.075.772	86,69

Treće zemlje							
Albanija	3	2.506.347	0	0	3	2.506.347	0,02
BiH	12	19.053.755	0	0	12	19.053.755	0,18
Izrael	1	71.484	0	0	1	71.484	0,00
Kanada	1	14.596.574	0	0	1	14.596.574	0,13
Kina	2	74.948.469	0	0	2	74.948.469	0,69
Libanon	1	163.614	0	0	1	163.614	0,00
Norveška	2	245.475	2	25.028.000	4	25.273.475	0,23
Novi Zeland	1	897.800	0	0	1	897.800	0,01
Srbija	11	32.552.853	6	5.966.041	17	38.518.894	0,35
Švicarska	15	11.200.134	0	0	15	11.200.134	0,10
Turska	10	11.600.481	2	360.272.091	12	371.872.572	3,42
Sjedinjene Američke Države	4	1.871.796	3	14.943.171	7	16.814.966	0,15
Velika Britanija	9	2.805.691	10	15.842.343	19	18.648.034	0,17
UKUPNO	72	172.514.473	23	422.051.645	95	594.566.119	5,47
SVEUKUPNO	27.716	7.973.345.132	3.256	2.888.776.942	30.972	10.862.122.074	100,00

2.3.10. Broj ponuda u postupcima javne nabave

Prosječan broj zaprimljenih ponuda u postupcima javne nabave u kojima je sklopljen ugovor je 3,26. U 2022. godini prosječni broj zaprimljenih ponuda bio je 3,69 u 28.408 sklopljena ugovora.

Tablica 27. Prosječan broj ponuda prema vrsti naručitelja

Vrsta naručitelja	Broj ugovora	Broj ponuda	Prosječan broj ponuda
Javni	27.716	93.970	3,39
Sektorski	3.256	6.909	2,12
UKUPNO	30.972	100.879	3,26

2.3.11. Broj ponuda MSP-ova u postupcima javne nabave

Od ukupnog broja zaprimljenih ponuda (100.879) 51.117 ponuditelja je mikro, malo ili srednje poduzeće (MSP), odnosno 50,67%.

Javni naručitelji zaprimili su 46.405 ponuda ponuditelja koji su MSP što je 49,38% ukupno zaprimljenih ponuda javnih naručitelja, a sektorski su naručitelji zaprimili 4.712 ponuda ponuditelja koji su MSP što je 68,20% ukupno zaprimljenih ponuda sektorskih naručitelja.

17.121 ugovor u vrijednosti od 6.513.667.652 EUR dodijeljeno je MSP-ovima, odnosno sklopljeno je 5,97% više ugovora u odnosu na 2022. (16.157), dok je vrijednosno to povećanje za 36,09 % u odnosu na 2022. (36.062.018.140 kn ili 4.786.252.324,64 EUR).

Tablica 28. Broj sklopljenih ugovora MSP-ova

Vrsta naručitelja	Broj ugovora	Vrijednost
Javni	15.135	5.231.034.306
Sektorski	1.986	1.282.633.346
Ukupno	17.121	6.513.667.652

Tablica 29. Broj sklopljenih ugovora MSP-ova prema predmetu nabave

Predmet nabave	Broj ugovora	Vrijednost
roba	9.428	1.265.816.244
radovi	3.558	4.513.440.713
usluge	4.135	734.410.695
Ukupno	17.121	6.513.667.652

2.3.12. Broj sklopljenih ugovora financiranih iz EU fondova

U 2023. godini objavljeno je 4.170 ugovora financiranih iz EU fondova u vrijednosti 4.066.513.480 EUR bez PDV-a. Javni naručitelji objavili su 3.788 ugovora u vrijednosti 2.617.048.284 EUR bez PDV-a, dok su sektorski naručitelji objavili 382 ugovora u vrijednosti 1.449.465.196 EUR bez PDV-a.

Ugovori o javnoj nabavi robe sudjeluju s 1.441 ugovora u ukupnoj vrijednosti 390.733.032 EUR bez PDV-a, objavljeno je 1.505 ugovora o javnoj nabavi radova u iznosu od 3.485.623.801 EUR bez PDV-a, a sklopljeno je 1.224 ugovora o javnoj nabavi usluga u iznosu od 190.156.647 EUR bez PDV-a.

Broj sklopljenih ugovora financiranih iz EU fondova u 2023. godini u odnosu na broj sklopljenih ugovora financiranih iz EU fondova u 2022. godini (3.103) porastao je 34,39%, dok je financijski zabilježen rast 44,49% (u 2022. godini vrijednosno je ugovoreno 2.814.457.648 EUR bez PDV-a).

Udio broja ugovora financiranih iz EU fondova (4.170) u odnosu na broj objavljenih ugovora (30.972) je 13,46%, dok je vrijednost ugovora financiranih iz EU fondova (4.066.513.480 EUR) u vrijednosti objavljenih ugovora i okvirnih sporazuma (10.862.122.074 EUR) 37,44%.

2.3.13. Zelena javna nabava

Naručitelji su sklopili 4.015 ugovora u kojima su korišteni kriteriji zelene javne nabave u iznosu od 1.201.218.472 EUR bez PDV-a i to javni naručitelji u 3.691 ugovora u iznosu od 947.431.761 EUR bez PDV-a, dok su sektorski naručitelji objavili 324 ugovora u iznosu od 253.786.710 EUR bez PDV-a. U odnosu na 2022. godinu (2.772 ugovora) objavljeno je 1.243 ugovora više što je povećanje od 44,84%. Vrijednost ugovora u 2023. u odnosu na vrijednost sklopljenih ugovora u kojima je korišten kriterij zelene javne nabave u 2022. (7.490.192.546 kn ili 994.119.390 EUR) bilježi povećanje od 20,83%.

Javni naručitelji objavili su 2.463 ugovora o javnoj nabavi robe u iznosu od 397.333.139 EUR bez PDV-a i to za nabavu el. energije, lijekova, informatičke i elektroničke opreme, sustava za robotsku kirurgiju, uredskog materijala, naftnih derivata, prehrambenih proizvoda, namještaja, motorna i električna vozila, medicinski uređaji, higijenske potrepštine, modernizacija javne rasvjete, potrošnog materija itd. 580 ugovora o javnoj nabavi radova u iznosu od 432.296.358 EUR bez PDV-a sklopljena su za nabavu obnove zgrada od potresa, izgradnje, rekonstrukcije i sanacije kanalizacijske mreže, sanacije zatvorenog odlagališta, neopasnog otpada, nadogradnje i rekonstrukcije uređaja za pročišćavanje otpadnih voda, redovnog održavanja županijskih i lokalnih cesta, izgradnju centra za gospodarenje otpadom, izgradnju zgrade, energetske obnovu zgrada, izvođenja radova i obnove prometne infrastrukture, izgradnje rekonstrukcije i dogradnje dječjih vrtića, izgradnju postrojenja za sortiranje odvojeno prikupljenog otpada itd. Primjenom kriterija zelene javne nabave, i to većinom za nabavu usluga održavanja, popravka i nabavu rezervnih dijelova, usluga čišćenja prostorija i održavanja okoliša, usluga stručnog nadzora nad izvođenjem radova, usluga održavanja informatičke opreme, katastarske izmjere i izrade elaborata katastarske izmjere za područje više katastarskih općina, usluge recikliranja neopasnog otpada, usluge preuzimanja, prijevoz učenika i sl. sklopljena su 648 ugovora u iznosu od 117.802.264 EUR bez PDV-a.

Sektorski naručitelji su 192 ugovora sklopili za javnu nabavu robe u iznosu od 79.583.686 EUR bez PDV-a i to za nabavu vodovodnog i kanalizacijskog materijala, električne energije, specijaliziranih i radnih vozila, nabavu naftnih derivata, motornih i električnih vozila, sigurnosne opreme, niskonaponskih i srednjenaponskih kabela, betonskih kućišta i sl. Za nabavu radova sklopljeno je 55 ugovora u vrijednosti od 157.991.912 EUR bez PDV-a i to nadogradnja i rekonstrukcija uređaja za pročišćavanje otpadnih voda, izgradnja, rekonstrukcija i sanacija na sustavu javne vodoopskrbe te sanacija na sustavu odvodnje, radovi na izgradnji, izgradnja vodoopskrbnog podsustava, hitne intervencije na zgradama, samostojeća fotonaponska elektrana na vodocrpilištu i sl. U iznosu od 16.211.112 EUR bez PDV-a sklopljena su 77 ugovora za nabavu usluge tehničke podrške SAP programskih proizvoda, usluge ispomoći radne snage u procesima opsluživanja zrakoplova, uređenja trasa dalekovoda, održavanja sustava tehničke zaštite, nadzora nad radovima, usluga čišćenja, nabavu poštanskih usluga itd.

3. ZAKLJUČAK

Ovo Izvješće izrađeno je na temelju podataka objavljenih na <https://eojn.nn.hr>, generiranjem svih podataka koji se odnose na objavljene ugovore/okvirne sporazume tijekom 2023. godine, dakle svih ugovora/okvirnih sporazuma koji su objavljeni do 31. prosinca 2023. godine bez PDV-a. Generiraju se svi ugovori navedeni u objavi.

Izvješćem su obuhvaćeni podaci o javnoj nabavi u razdoblju od 1. siječnja do 31. prosinca 2023. godine objavljeni u EOJN, po datumu objave i bez PDV-a.

U Izvješće nisu ušli podaci o:

- tromjesečnoj evidenciji ugovora;
- ugovorima koji su sklopljeni na temelju okvirnih sporazuma.

Vrijednosti ugovora sklopljene u drugim valutama preračunata je na temelju srednjeg tečaja Hrvatske narodne banke na dan sklapanja ugovora.

Ukupna vrijednost javne nabave u 2023. godini iznosi 12.676.389.627 EUR bez PDV-a.

Ukupna vrijednost objavljenih ugovora i okvirnih sporazuma u 2023. godini iznosi 10.862.122.074 EUR bez PDV-a, vrijednost evidentirane jednostavne nabave iznosi 1.801.009.578 EUR bez PDV-a (iznos temeljen na unosu dodatnih podataka u EOJN-u od strane obveznika javne nabave), a vrijednost nabave za potrebe diplomatsko-konzularnih predstavništava iznosi 13.257.975 EUR.

Ukupna vrijednost nabave (12.676.389.627 EUR) porasla je 27,27% u odnosu na ukupnu vrijednost javne nabave u 2022. (75.046.541.904 kn ili 9.960.387.803 EUR).

Udio vrijednosti jednostavne nabave u 2023. u ukupnoj vrijednosti javne nabave je 14,21%. Uspoređujući udio jednostavne nabave u ukupnoj vrijednosti javne nabave u protekloj godini razvidno je da je manji za 1,64%. Udio jednostavne nabave u ukupnoj vrijednosti javne nabave u 2022. bio je 15,85%, a u 2021. bio je 18,43%.

U ukupnoj vrijednosti jednostavne nabave (1.801.009.578 EUR), jednostavna nabava u koju nije uključena vrijednost jednostavne nabave financirane iz EU fondova i nije uključena vrijednost jednostavne nabave u postupku obnove objekata oštećenih potresom sudjeluje s 1.614.676.490 EUR (89,65%), jednostavna nabava financirana iz EU fondova sudjeluje s 107.853.111 EUR (5,99%), jednostavna nabava sukladno Zakonu o obnovi zgrada oštećenih potresom i članku 5. Pravilnika o provedbi postupaka nabave roba, usluga i radova za postupke obnove sudjeluje s 78.479.977 EUR (4,36%).

U području obrane i sigurnosti objavljeno je 191 ugovora u iznosu od 152.348.255 EUR bez PDV-a što je 138,30% više nego u 2022. (481.698.975 kn ili 63.932.441 EUR). Sklopljeno je 71 ugovor o javnoj nabavi robe u iznosu od 35.644.238 EUR bez PDV-a, 43 ugovora o javnoj nabavi radova u iznosu od 54.055.136 EUR bez PDV-a te 77 ugovora o javnoj nabavi usluga u iznosu od 62.648.881 EUR bez PDV-a. Vrijednosti ugovora iz područja obrane i sigurnosti uključeni su u iznos ukupne vrijednosti objavljenih ugovora i okvirnih sporazuma.

U ukupnu vrijednost javne nabave nisu uključene obavijesti o rezultatima natječaja budući se ne radi o sklapanju ugovora o javnoj nabavi. U 2023. nije bila objavljena niti jedna obavijesti o rezultatima natječaja.

Prema Statistici u nizu Državnog zavoda za statistiku Republike Hrvatske objavljenoj 28. svibnja 2024., BDP za 2023. godinu iznosio je 63.437 mil EUR (tablica 12.1.1.5.). Sukladno tome, udio ukupne vrijednosti javne nabave bez PDV-a u BDP-u za 2023. je 19,98%, što je smanjenje za 2,96% u odnosu na 2022. u kojoj je udio ukupne vrijednosti javne nabave bez PDV-a u BDP-u za 2022. godinu 20,59%.

U 2023. godini objavljena su ukupno 30.972 ugovora u ukupnoj vrijednosti od 10.862.122.074 EUR bez PDV-a.

Javni naručitelji objavili su 27.716 ugovora u vrijednosti 7.973.345.132 EUR bez PDV-a, dok su sektorski naručitelji objavili 3.256 ugovora u vrijednosti 2.888.776.942 EUR bez PDV-a.

Uspoređujući podatke o ukupnom broju sklopljenih ugovora u 2023. godini s brojem sklopljenih ugovora u 2022. godini (28.408) razvidno je da je broj ukupno sklopljenih ugovora u 2023. godini veći za 9,03%. Javni naručitelji sklopili su 7,58% ugovora više, dok su sektorski naručitelji sklopili 23,10% ugovora više nego u 2022. godini.

U 2023. godini ukupna vrijednost objavljenih ugovora bilježi povećanje od 29,77% u odnosu na 2022. godinu (63.068.012.465 kn ili 8.370.563.735 EUR) i to javni naručitelji 36,48% više, a sektorski 14,25% više (u 2022. javni naručitelji objavili su ugovore u iznosu od 44.017.210.513 kn ili 5.842.087.798 EUR, a sektorski 19.050.801.952 kn ili 2.528.475.938 EUR).

U ukupnom broju objavljenih ugovora (30.972), roba sudjeluje s 19.012 sklopljena ugovora u ukupnom iznosu od 3.320.479.752 EUR bez PDV-a, radovi sudjeluju s 4.644 sklopljena ugovora u ukupnom iznosu od 5.837.201.094 EUR bez PDV-a, a usluge sudjeluju s 7.316 sklopljena ugovora u ukupnom iznosu od 1.704.441.228 EUR bez PDV-a.

Uspoređujući podatke o broju sklopljenih ugovora o javnoj nabavi robe u 2023. s podacima o broju sklopljenih ugovora o javnoj nabavi robe u 2022. (17.987) razvidno je da je broj sklopljenih ugovora o javnoj nabavi robe u 2023. veći za 5,70%. Broj ugovora o javnoj nabavi radova veći je za 32,04% (u 2022. objavljeno je 3.517 ugovora), a broj sklopljenih ugovora o javnim uslugama veći je za 5,97 % (u 2022. bilo je objavljeno 6.904 ugovora).

Gledano po predmetu nabave i vrijednosti ugovora, 30,57% odnosi se na robu, udio radova je 53,74%, a udio usluga je 15,69%. Vrijednost ugovora o javnoj nabavi robe veća je u odnosu na 2022. (21.228.010.913 kn ili 2.817.441.225 EUR) za 17,85%, vrijednost ugovorenih radova veća je za 51,27% u odnosu na 2022. (29.073.511.159 kn ili 3.858.718.051 EUR), dok je vrijednost usluga veća za 0,59% u odnosu na 2022. (12.766.490.393 kn ili 1.694.404.459 EUR).

Naručitelji u objavi navode svoj NUTS kod koji označava nacionalnu klasifikaciju prostornih jedinica za statistiku koju određuje Državni zavod za statistiku. Statistički je standard koji se koristi za prikupljanje, upisivanje, obradu i analizu podataka regionalne statistike prema razinama prostorne podjele Republike Hrvatske i koristi se za svrhe regionalne statistike. Prema NUTS kodu razvidno je da je vrijednosno najviše sklopljenih ugovora u Gradu Zagrebu, zatim slijedi Zadarska županija, Primorsko-goranska županija itd.

U Gradu Zagrebu je u 2023. godini 208 naručitelja sklopilo ugovore u ukupnoj vrijednosti od 6.696.267.724,00 EUR, odnosno u prosjeku je svaki naručitelj sklopio ugovora u vrijednosti od 32.193.594,83 EUR. Slijedi Zadarska županija s prosječno sklopljenim ugovorima po naručitelju u iznosu od 5.846.302,92 EUR, u Sisačko-moslavačkoj županiji svaki od 79 naručitelja je u prosjeku sklopio 4.926.002,11 EUR, dok je u Zagrebačkoj županiji svaki naručitelj u prosjeku sklopio ugovora u ukupnoj vrijednosti od 3.859.226,55 EUR.

Iako je broj objavljenih ugovora veći kod nabave male vrijednosti (64,52%), njihova ukupna vrijednost bez PDV-a je 28,17% ukupne vrijednosti nabave bez PDV-a, dok je udio vrijednosti ugovora bez PDV-a kod nabave velike vrijednosti 71,83%.

Gledajući prema vrsti naručitelja i vrijednosnom pragu, najveći dio odnosi se na javne naručitelje.

Udio javnih naručitelja u nabavi male vrijednosti je 23,35% ukupne vrijednosti nabave bez PDV-a, a sektorskih naručitelja je 4,82%. Nabava velike vrijednosti javnih naručitelja je 50,07% ukupne vrijednosti nabave bez PDV-a, a sektorskih naručitelja 21,76%.

Uspoređujući statističke podatke iz 2023. godine sa statističkim podacima iz 2022. godine, i u 2023. godini najviše je sklopljenih ugovora tj. 64,28% u kategoriji „tijela javnog prava“. Tijela javnog prava sklopili su najveću ukupnu vrijednost ugovora (44,56%).

10 najvećih naručitelja u ukupnoj javnoj nabavi sudjeluje sa 25,81%, dok su u 2022. godini sudjelovali sa 33,95%. Kao i u 2022., tu se nalaze Grad Zagreb, Hrvatske vode, Ministarstvo zdravstva, Ministarstvo unutarnjih poslova te KBC Zagreb.

7,30% ukupno objavljene vrijednosti javne nabave u 2023. godini čini 10 po vrijednosti najvećih sklopljenih ugovora. Sedam ugovora odnosi se na nabavu radova, dva na nabavu usluga i jedan na nabavu robe. Pet ugovora financira se iz EU fondova.

U 2023. godini i dalje se najviše koristi otvoreni postupak javne nabave koji je i brojem objava i vrijednosno najzastupljeniji, dok su, po broju ugovora, najmanje korišteni natjecateljski postupak uz pregovore i natjecateljski dijalog.

Naručitelji su u 2023. godini sklopili 27.668 ugovora temeljem otvorenog postupka javne nabave, dok su istu mogućnost u 2023. godini koristili za sklapanje 26.437 ugovora. U pregovaračkom postupku bez prethodne objave naručitelji su sklopili 2.227 ugovora, dok je u prethodnoj 2022. godini sklopljeno 816 ugovora.

U 2022. godini uspostavom dinamičkog sustava javne nabave ugovoren je 864 ugovor (3,04%) u 2023 godini sklopljena su 772 ugovora ili 2,49% ukupno objavljenih ugovora. Temeljem izuzeća od primjene ZJN 2016 naručitelji su objavili 23 ugovora. Javni naručitelji su sklopili 14 ugovora u ukupnoj vrijednosti od 15.923.069 EUR bez PDV-a dok su sektorski naručitelji sklopili 9 ugovora u ukupnoj vrijednosti od 7.268.242 EUR bez PDV-a.

Nabava društvenih i drugih posebnih usluga posebni je režim nabave. Naručitelji, sukladno odredbi članka 324. stavku 3. ZJN 2016, obvezni su objaviti obavijest o dodjeli ugovora za društvene i druge posebne usluge navodeći oblik postupka. Broj objava o dodjeli ugovora i vrijednost ugovora uključeni su u ukupan broj i ukupnu vrijednost sklopljenih ugovora o nabavi usluga.

U ukupnom broju sklopljenih ugovora o nabavi usluga (7.316) društvene i druge posebne usluge sudjeluju s 560 ugovora (7,65%), a u ukupnoj vrijednosti sklopljenih ugovora o nabavi usluga (1.704.441.228 EUR) sudjeluju s 4,05%.

Društvene i druge posebne usluge podijeljene su u 15 kategorija. Najviše ugovora sklopljeno je u kategoriji „Zdravstvene, društvene i povezane usluge“ (181), što je ujedno i vrijednosno najveća kategorija (8.748.038 EUR).

Podatak koji su naručitelji obvezni objaviti je kriterij odabira ponude. ZJN 2016 u članku 283. propisuje da je kriterij za odabir ponude u postupcima javne nabave ekonomski najpovoljnija ponuda, dok je stavkom 5. istog članka ZJN 2016 propisano u kojim slučajevima relativni ponder cijene ili troška smije biti veći od 90%.

Kriterij ekonomski najpovoljnije ponude (ENP) u ukupnom broju objavljenih ugovora (30.972) zastupljen je u 30.798 objava, odnosno 99,44%, a vrijednosno 99,07%.

No, i nizak udio kriterija najniže cijene (0,56%) odnosni se na ugovore koji su sklopljeni temeljem članka 284. stavka 5. ZJN 2016.

ZJN 2016 propisuje tehnike javne nabave – okvirni sporazum, dinamički sustav javne nabave te elektroničku dražbu.

Postupak javne nabave s namjerom sklapanja okvirnog sporazuma se, kao i svaki drugi postupak javne nabave propisan ZJN 2016, mora objaviti. Obveza je naručitelja da u pozivu na nadmetanje navede da se radi o namjeri sklapanja okvirnog sporazuma.

Nakon provedenog postupka, naručitelj je dužan objaviti obavijest o sklopljenom okvirnom sporazumu koji se objavljuje na istom obrascu kao i obavijest o dodjeli ugovora. U obavijesti o dodjeli ugovora naručitelj mora naznačiti radi li se o okvirnom sporazumu s jednim ili više gospodarskih subjekata. Ukoliko se radi o okvirnom sporazumu s jednim gospodarskim subjektom za potrebe statističkog izvješća uzima se ukupna vrijednost okvirnog sporazuma, a u slučaju da se radi o okvirnom sporazumu s više ponuditelja, uzima se najveća vrijednost ponude sukladno odredbi V.2.4. obrasca.

Naručitelji pri nabavi u okviru dinamičkog sustava javne nabave primjenjuju pravila ograničenog postupka javne nabave na odgovarajući način.

Elektroničke dražbe nisu provođene.

U 2023. godini objavljeno je ukupno 4.998 objava u kojima je navedeno da se radi o okvirnom sporazumu, a 772 ugovor sklopljen je kroz dinamički sustav javne nabave.

Jedan od podataka koji su naručitelji dužni navesti u obavijesti o dodjeli ugovora je i podatak o državi sjedišta ponuditelja. Točnost podataka ovisi o korektnom unosu od strane naručitelja.

Naručitelji su u 2023. godini s ponuditeljima iz ostalih članica Europske unije sklopili ugovore u vrijednosti od 851.480.183 EUR bez PDV-a ili 7,84% ukupne vrijednosti sklopljenih ugovora bez PDV-a, dok je s ponuditeljima iz RH sklopljeno ugovora u vrijednosti od 9.416.075.772 EUR bez PDV-a ili 86,69%. Zemlje iz ostalog dijela svijeta vrijednosno su zastupljene su s 5,47%.

Od zemalja EU, najviše ugovora (160) sklopljeno je s Republikom Slovenijom koja ima i najveći udio ukupne vrijednosti ugovora sklopljenih sa zemljama EU (34,60%). Po ukupnoj vrijednosti sklopljenih ugovora bez PDV-a sa zemljama EU, Republiku Sloveniju slijede Kraljevina Španjolska s 21,36%, Republika Njemačka s 20,73% te Republika Italija s 10,85%.

Iz zemalja ostalog dijela svijeta najviše je sklopljenih ugovora (19) s ponuditeljima iz Velike Britanije, a vrijednosno najveći iznos sklopljenih ugovora je s ponuditeljima iz Republike Turske (62,55% ugovora sklopljenih s ponuditeljima iz ostalog dijela svijeta).

Prosječan broj zaprimljenih ponuda u postupcima javne nabave u kojima je sklopljen ugovor je 3,26. U 2022. godini prosječni broj zaprimljenih ponuda bio je 3,69 u 28.408 sklopljena ugovora.

Od ukupnog broja zaprimljenih ponuda (100.879) 51.117 ponuditelja je mikro, malo ili srednje poduzeće (MSP), odnosno 50,67%.

Javni naručitelji zaprimili su 46.405 ponuda ponuditelja koji su MSP što je 49,38% ukupno zaprimljenih ponuda javnih naručitelja, a sektorski su naručitelji zaprimili 4.712 ponuda ponuditelja koji su MSP što je 68,20% ukupno zaprimljenih ponuda sektorskih naručitelja.

17.121 ugovor u vrijednosti od 6.513.667.652 EUR dodijeljeno je MSP-ovima, odnosno sklopljeno je 5,97% više ugovora u odnosu na 2022. (16.157), dok je vrijednosno to povećanje za 36,09 % u odnosu na 2022. (36.062.018.140 kn ili 4.786.252.324,64 EUR).

U 2023. godini objavljeno je 4.170 ugovora financiranih iz EU fondova u vrijednosti 4.066.513.480 EUR bez PDV-a. Javni naručitelji objavili su 3.788 ugovora u vrijednosti 2.617.048.284 EUR bez PDV-a, dok su sektorski naručitelji objavili 382 ugovora u vrijednosti 1.449.465.196 EUR bez PDV-a.

Ugovori o javnoj nabavi robe sudjeluju s 1.441 ugovora u ukupnoj vrijednosti 390.733.032 EUR bez PDV-a, objavljeno je 1.505 ugovora o javnoj nabavi radova u iznosu od 3.485.623.801 EUR bez PDV-a, a sklopljeno je 1.224 ugovora o javnoj nabavi usluga u iznosu od 190.156.647 EUR bez PDV-a.

Broj sklopljenih ugovora financiranih iz EU fondova u 2023. godini u odnosu na broj sklopljenih ugovora financiranih iz EU fondova u 2022. godini (3.103) porastao je 34,39%, dok je financijski zabilježen rast 44,49% (u 2022. godini vrijednosno je ugovoreno 2.814.457.648 EUR bez PDV-a).

Udio broja ugovora financiranih iz EU fondova (4.170) u odnosu na broj objavljenih ugovora (30.972) je 13,46%, dok je vrijednost ugovora financiranih iz EU fondova (4.066.513.480 EUR) u vrijednosti objavljenih ugovora i okvirnih sporazuma (10.862.122.074 EUR) 37,44%.

Naručitelji su sklopili 4.015 ugovora u kojima su korišteni kriteriji zelene javne nabave u iznosu od 1.201.218.472 EUR bez PDV-a i to javni naručitelji u 3.691 ugovora u iznosu od 947.431.761 EUR bez PDV-a, dok su sektorski naručitelji objavili 324 ugovora u iznosu od 253.786.710 EUR bez PDV-a. U odnosu na 2022. godinu (2.772 ugovora) objavljeno je 1.243 ugovora više što je povećanje od 44,84%. Vrijednost ugovora u 2023. u odnosu na vrijednost sklopljenih ugovora u kojima je korišten kriterij zelene javne nabave u 2022. (7.490.192.546 kn ili 994.119.390 EUR) bilježi povećanje od 20,83%.

PRILOG I.

EOJN RH

Tijekom 2023. godine implementirana su slijedeća unaprjeđenja i razvoj sustava EOJN RH:

- Prelazak na euro – faza 3
- Integracija servisa e-Pristojbe i modula e-Žalbe
- Implementacija Provedbene uredbe Komisije (EU) 2019/1780 o utvrđivanju standardnih obrazaca za objavljivanje obavijesti u području javne nabave i stavljanju izvan snage Provedbene uredbe (EU) 2015/1986 („e-obrasci“) – e-Forms
- Konfiguracija nove uloge „Nadzor – VUS“
- Usklađivanje EOJN-a RH prema novom pružatelju internetskih usluga
- Usklađivanje „starog“ EOJN-a RH s puštanjem u produkciju „novog“ EOJN-a RH.

Objavljeno je 6.091 prethodnih savjetovanja i analiza tržišta.

Objavljena su 3.857 plana nabave.

Izjavljeno je 719 elektronički žalbi u 565 postupaka javne nabave.

Objavljeno je 222 postupaka u modulu jednostavne nabave koji se odnose na postupke po Zakonu o obnovi zgrada oštećenih potresom.

U 76 postupaka javne nabave prijavljena je nedostupnost, proglašena je nedostupnost u 26 postupaka javne nabave.

U 26 postupaka javne nabave u kojima proglašena nedostupnost otklonjene su prijavljene poteškoće.

PRILOG II.

UPRAVA ZA TRGOVINU I POLITIKU JAVNE NABAVE, SEKTOR ZA POLITIKU JAVNE NABAVE

Uprava provodi niz aktivnosti s ciljem učinkovite primjene svih zakonskih i podzakonskih propisa u sustavu javne nabave kroz davanje mišljenja i uputa (pisanih i usmenih), davanje informacija i savjeta iz područja javne nabave (utorkom i četvrtkom od 9 do 12 sati – dežurni savjetnik), održavanje dana otvorenih vrata, održavanje niza radionica s naručiteljima i ponuditeljima. Uprava je nadležna i za nadzor nad provedbom ZJN 2016 i podzakonskih propisa. U slučaju da se tijekom provođenja nadzora utvrdi jedna ili više nepravilnosti koje imaju obilježja prekršaja iz članka 443. ZJN 2016, Uprava pokreće prekršajni postupak pred nadležnim prekršajnim sudom.

Uprava je tijekom 2023. godine izradila 243 mišljenja, odgovorila na 1617 upita putem elektroničke pošte te su održana 2 otvorena vrata.

Nadalje, Uprava je zaprimila 78 zahtjeva za provođenja nadzora nad provedbom ZJN 2016 i podzakonskih propisa, podnijela 5 optužnih prijedloga pred nadležnim prekršajnim sudom za nepravilnosti koje imaju obilježja prekršaja iz članka 443. ZJN 2016. Uprava je provela i 163 nadzora uvidom u EOJN od kojih je u pet nadzora naručiteljima prosljedila uputu o postupanju.

Osim toga, Uprava je nadležna i za izdavanje certifikata u području javne nabave radi učinkovite provedbe postupaka javne nabave na svim razinama koji se izdaju temeljem završenog specijalističkog programa izobrazbe u području javne nabave i položenog pisanog ispita.

Tijekom 2023. godine provedeno je 83 ispita. Ispitu je pristupilo 876 osoba, od kojih je 663 uspješno položilo pisani ispit. 1937 certificiranih osoba obnovilo je certifikat iz područja javne nabave.

Uz Državnu školu za javnu upravu i Ministarstvo gospodarstva i održivog razvoja još je 58 ovlaštenih nositelja programa izobrazbe, odnosno stručnog usavršavanja, od kojih su aktivna 39 nositelja.

Održano je 69 specijalističkih programa izobrazbe u području javne nabave koja je pohađalo 953 polaznika. Provedeno je 515 programa redovitog usavršavanja s 11.892 polaznika.

Tijekom 2023. u suradnji s Državnom školom za javnu upravu Uprava je održala sedam specijalističkih programa izobrazbe u području javne nabave sa 169 polaznika. Uprava je također održala 14 programa redovitog usavršavanja u DŠJU na kojima je sudjelovalo 637 polaznika i jedan program redovitog usavršavanja u Američkoj gospodarskoj komori u Hrvatskoj s 29 polaznika.

POPIS TABLICA

Tablica 1: Broj i struktura subjekata koji su objavljivali ugovore u EOJN-u.....	10
Tablica 2. Ugovori o javnoj nabavi objavljeni u EOJN-u.....	13
Tablica 3. Broj i vrijednost objavljenih ugovora	15
Tablica 4. Odnos javnih i sektorskih naručitelja prema vrsti ugovora o javnoj nabavi.....	17
Tablica 5. Vrijednost ugovora o javnoj nabavi bez PDV-a objavljeni u EOJN-u prema NUTS kodu	20
Tablica 6. Prosječna vrijednost ugovora/naručitelju po županiji	22
Tablica 7. Jednostavna nabava	24
Tablica 8. Struktura ugovora prema vrijednosnim pragovima	25
Tablica 9. Udjeli prema vrsti naručitelja i vrijednosnom pragu.....	28
Tablica 10. Broj i vrijednost ugovora bez PDV-a prema vrsti naručitelja/djelatnosti	30
Tablica 11. Deset najvećih naručitelja u 2023. godini	33
Tablica 12. Deset najvećih sklopljenih ugovora/okvirnih sporazuma u 2023. godini.....	34
Tablica 13. Broj i vrijednost ugovora bez PDV-a prema vrsti postupka	35
Tablica 14. Broj i vrijednost ugovora bez PDV-a prema vrsti postupka – javni naručitelji	37
Tablica 15. Broj i vrijednost ugovora bez PDV-a prema vrsti postupka – sektorski naručitelji ...	38
Tablica 16. Broj i vrijednost ugovora bez PDV-a prema vrsti postupka i predmetu nabave	40
Tablica 17. Broj i vrijednost ugovora bez PDV-a prema vrsti naručitelja i vrsti postupka.....	41
Tablica 18. Broj i vrijednost ugovora bez PDV-a prema kategoriji društvenih i posebnih usluga javnih naručitelja.....	42
Tablica 19. Kriteriji odabira ponude prema vrsti naručitelja.....	43
Tablica 20. Udio kriterija odabira prema broju objava i vrijednosti sklopljenih ugovora bez PDV-a u ukupnom broju objava i vrijednosti sklopljenih ugovora	44
Tablica 21. Udio ugovora o javnoj nabavi, OS i ugovora kroz DSN u ukupnoj javnoj nabavi.....	46
Tablica 22. Odnos broja i vrijednosti bez PDV-a ugovora o javnoj nabavi, OS i ugovora kroz DSN prema vrsti naručitelja	47
Tablica 23. Udio ugovora o javnoj nabavi, OS i ugovora kroz DSN u ukupnoj javnoj nabavi prema vrsti naručitelja	50
Tablica 24. Odnos broja i vrijednosti bez PDV-a ugovora o javnoj nabavi, OS i ugovora kroz DSN prema vrsti naručitelja.....	52

Tablica 25. Odnos broja i vrijednosti okvirnih sporazuma prema vrsti naručitelja i prema predmetu nabave	55
Tablica 26. Vrijednost javne nabave prema zemlji ponuditelja	56
Tablica 27. Prosječan broj ponuda prema vrsti naručitelja	57
Tablica 28. Broj sklopljenih ugovora MSP-ova.....	58
Tablica 29. Broj sklopljenih ugovora MSP-ova prema predmetu nabave	58

POPIS GRAFIKONA

Grafikon 1. Struktura javnih naručitelja koji su objavljivali ugovore u EOJN-u.....	11
Grafikon 2. Struktura sektorskih naručitelja koji su objavljivali ugovore u EOJN-u	11
Grafikon 3. Odnos udjela vrijednosti objavljenih ugovora i okvirnih sporazuma, jednostavne nabave te vrijednosti za potrebe diplomatsko-konzularnih predstavništava u ukupnoj vrijednosti javne nabave.....	12
Grafikon 4. Broj ugovora po vrsti naručitelja	14
Grafikon 5. Vrijednost ugovora po vrsti naručitelja bez PDV-a.....	14
Grafikon 6. Broj ugovora po predmetu nabave	15
Grafikon 7. Vrijednost ugovora po predmetu nabave bez PDV-a.....	16
Grafikon 8. Broj ugovora po vrsti naručitelja i predmetu nabave	18
Grafikon 9. Vrijednost ugovora po vrsti naručitelja i predmetu nabave bez PDV-a.....	18
Grafikon 10. Udio vrijednosti nabave po predmetu nabave za javne naručitelje bez PDV-a.	19
Grafikon 11. - Udio vrijednosti nabave po predmetu nabave za sektorske naručitelje bez PDV-a	19
Grafikon 12. Vrijednost ugovora o javnoj nabavi bez PDV-a prema NUTS kodu izraženi u % ..	21
Grafikon 13. Vrijednost jednostavne nabave bez PDV-a	24
Grafikon 14. Broj ugovora prema vrijednosnom pragu i predmetu nabave	26
Grafikon 15. Vrijednost ugovora bez PDV-a prema vrijednosnom pragu i predmetu nabave	26
Grafikon 16. Broj ugovora prema vrijednosnom pragu.....	28
Grafikon 17. Vrijednost ugovora bez PDV-a prema vrijednosnom pragu	28
Grafikon 18. Broj ugovora prema vrsti naručitelja i vrijednosnim pragovima	29
Grafikon 19. Vrijednost ugovora bez PDV-a prema vrsti naručitelja i vrijednosnim pragovima..	29
Grafikon 20. Broj objavljenih ugovora po djelatnosti naručitelja	31
Grafikon 21. Vrijednost ugovora bez PDV-a po djelatnosti naručitelja	32
Grafikon 22. Broj ugovora prema vrsti postupka – ukupno	36
Grafikon 23. Vrijednost ugovora bez PDV-a prema vrsti postupka – ukupno	36
Grafikon 24. Broj ugovora prema vrsti postupka – javni naručitelji.....	37
Grafikon 25. Vrijednost ugovora bez PDV-a prema vrsti postupka – javni naručitelji	38

Grafikon 26. Broj ugovora prema vrsti postupka - sektorski naručitelji.....	39
Grafikon 27. Vrijednost ugovora bez PDV-a prema vrsti postupka – sektorski naručitelji.....	39
Grafikon 28. Udio kriterija odabira prema broju objava	44
Grafikon 29. Udio kriterija odabira prema vrijednosti sklopljenih ugovora bez PDV-a	45
Grafikon 30. Udio broja ugovora o javnoj nabavi, OS i ugovora kroz DSN u ukupnoj javnoj nabavi	46
Grafikon 31. Broj ugovora o javnoj nabavi, OS i ugovora kroz DSN - javni naručitelji	48
Grafikon 32. Broj ugovora o javnoj nabavi, OS i ugovora kroz DSN - sektorski naručitelji.....	48
Grafikon 33. Vrijednost ugovora o javnoj nabavi, OS i ugovora kroz DSN bez PDV-a - javni naručitelji.....	49
Grafikon 34. Vrijednost ugovora o javnoj nabavi, OS i ugovora kroz DSN - sektorski naručitelji	49
Grafikon 35. Udio broja ugovora o javnoj nabavi, OS i ugovora kroz DSN u ukupnoj javnoj nabavi prema vrsti naručitelja	50
Grafikon 36. Udio vrijednosti ugovora o javnoj nabavi, OS i ugovora kroz DSN u ukupnoj javnoj nabavi bez PDV-a	51
Grafikon 37. Broj ugovora o javnoj nabavi, OS i ugovora kroz DSN prema predmetu nabave - javni naručitelji.....	53
Grafikon 38. Vrijednost ugovora o javnoj nabavi, OS i ugovora kroz DSN bez PDV-a prema predmetu nabave – javni naručitelji	53
Grafikon 39. Broj ugovora o javnoj nabavi i OS prema predmetu nabave - sektorski naručitelji	54
Grafikon 40. Vrijednost ugovora o javnoj nabavi i OS bez PDV-a prema predmetu nabave – sektorski naručitelji	54